

Meddelelse til Nasdaq Copenhagen

Delårsrapport for Arkil Holding A/S for 1. halvår 2018

HØJERE AKTIVITET, MEN LAVERE MARGINER I DE DANSKE ANLÆGSAKTIVITETER

Bestyrelsen for Arkil Holding A/S har i dag behandlet og godkendt koncernens delårsrapport for perioden 1. januar til 30. juni 2018.

Hovedpunkter for 2. kvartal 2018 og 1. halvår 2018

- I 2. kvartal 2018 blev omsætningen 964,6 mio. kr. mod 810,9 mio. kr. sidste år.
- I 1. halvår 2018 blev omsætningen 1.464,0 mio. kr. mod 1.329,2 mio. kr. sidste år.
- Primært driftsresultat (EBIT) er i 2. kvartal 2018 realiseret med 56,9 mio. kr. mod 64,5 mio. kr. sidste år.
- Primært driftsresultat (EBIT) er i 1. halvår realiseret med -7,5 mio. kr. mod 32,5 mio. kr. sidste år.
- Resultat før skat er i 1. halvår realiseret med -9,0 mio. kr. mod 31,4 mio. kr. sidste år.

Forventninger til 2018 justeres, som meddelt i selskabsmeddelelse af 23. august 2018

- Koncernens omsætning for 2018 forventes nu realiseret i niveauet 3,3 mia. kr. (fra 3,0 – 3,2 mia. kr.)
- Resultatet før skat for 2018 forventes nu at udgøre i niveauet 90 - 120 mio. kr. (fra 110 – 140 mio. kr.)

Jesper Arkil, administrerende direktør, udtaler:

”Som forventet ved indgangen til 2. kvartal har koncernens aktivitet, efter et svagt 1. kvartal, været høj i sommerperioden. Resultatet for 2. kvartal på ca. 57 mio. kr. - svarende til en overskudsgrad på 5,9% - er hæderligt, men alligevel ikke tilstrækkeligt til at leve op til vore egne forventninger fra starten af året. Marginalerne i Danmark er presset af en høj kapacitet og deraf følgende øget prispres på særligt funderings- og vandbygningsprojekter samt på vejbygningsaktivitet. Samme situation gør sig ikke gældende i udlandet, hvor indtjeningen er lidt bedre end forventet. Der forventes en fortsat høj aktivitet resten af året på baggrund af den nuværende ordrebeholdning, hvilket er baggrunden for opjusteringen af omsætningsforventningen. Dette er dog ikke tilstrækkeligt til at løfte indtjeningen til det forventede niveau, hvilket er baggrunden for, at helårsresultatet nu forventes realiseret lavere end forventet ved årets start”.

Eventuelle spørgsmål kan rettes til administrerende direktør Jesper Arkil på tlf. 20669308.

Haderslev, den 31. august 2018

Arkil Holding A/S

Agnete Raaschou-Nielsen
Formand for bestyrelsen

Delårsrapport for perioden 1. januar til 30. juni 2018

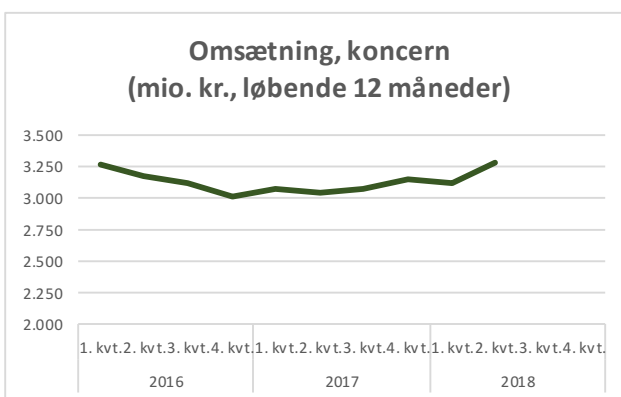
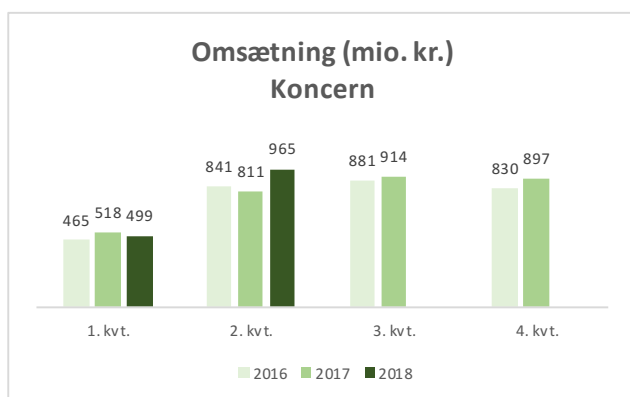
Hovedtal for koncernen (mio. kr.)	1/4 til 30/6 2018	1/4 til 30/6 2017	1/1 til 30/6 2018	1/1 til 30/6 2017	31/12 2017
Resultatopgørelse					
Nettoomsætning	964,6	810,9	1.464,0	1.329,2	3.140,4
Resultat af primær drift (EBIT)	56,9	64,5	-7,5	32,5	151,5
Finansielle poster, netto	-0,9	-0,4	-1,5	-1,1	-3,8
Resultat før skat	56,0	64,1	-9,0	31,4	147,7
Resultat efter skat	42,4	47,9	-7,7	23,2	111,5
Balance					
Immaterielle aktiver			149,3	148,1	147,9
Materielle aktiver			615,1	581,4	623,6
Andre langfristede aktiver			43,9	41,0	43,7
Kortfristede aktiver			1.191,3	1.042,0	1.202,6
Aktiver i alt			1.999,6	1.812,5	2.017,7
Egenkapital					
Langfristede forpligtelser			359,2	340,3	378,5
Kortfristede forpligtelser			815,5	686,5	771,3
Forpligtelser i alt			1.174,7	1.026,8	1.149,8
Passiver i alt			1.999,6	1.812,5	2.017,7
Pengestrømsopgørelse					
Pengestrømme fra driftsaktivitet	-7,5	-134,5	12,3	-49,3	263,4
Pengestrømme fra investeringsaktivitet	-15,7	0,4	-31,0	-16,5	-67,4
Pengestrømme fra finansieringsaktivitet	-30,9	-16,7	-43,1	-30,2	-57,1
Periodens ændring i likviditeten	-54,2	-150,8	-61,7	-96,0	138,9
Nøgletal for koncernen					
Overskudsgrad	5,9	8,0	-0,5	2,4	4,8
Afkast af investeret kapital (ROIC) inkl. goodwill	6,7	5,6	-0,9	2,8	14,6
Afkast af investeret kapital (ROIC) ekskl. goodwill	8,1	6,4	-1,1	3,2	16,8
Likviditetsgrad			146,1	151,8	155,9
Egenkapitalandel (soliditet)			41,3	43,3	43,0
Egenkapital forrentning			-0,9	3,0	13,7
Resultat pr. aktie (kr.)					
Resultat pr. 100 kr. aktie	84,5	96,5	-19,8	47,0	219,5
Udvandet resultat pr. 100 kr. aktie	84,5	96,5	-19,8	47,0	219,5
Gns. antal ansatte			1.882	1.811	1.823

KONCERNREGNSKAB

Arkil koncernens økonomiske udvikling

Koncernens omsætning i 2. kvartal 2018 er realiseret med 964,6 mio. kr. mod 810,9 mio. kr. i samme kvartal sidste år, svarende til en stigning på 19,0%.

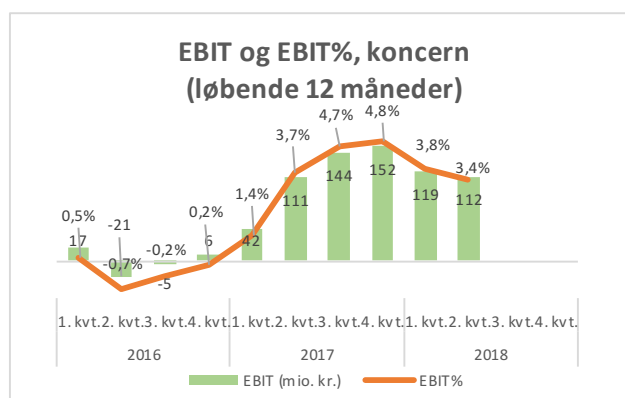
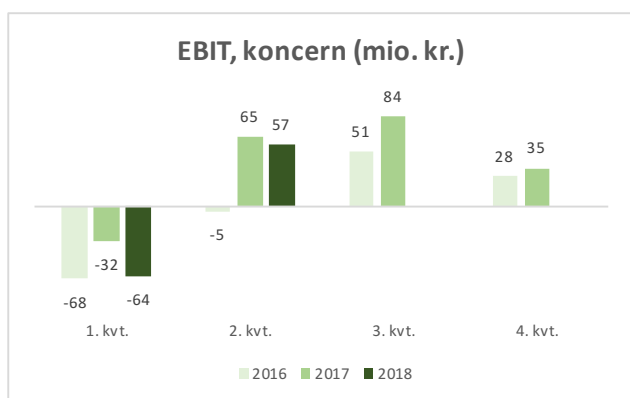
Koncernen realiserede i 1. halvår 2018 en omsætning på 1.464,0 mio. kr. mod 1.329,2 mio. kr. sidste år, svarende til en stigning på 10,1%. Omsætningsstigningen er realiseret på tværs af vores geografiske struktur, dog med hovedvægten kommende fra de udenlandske aktiviteter.



Koncernens bruttoresultat er i 2. kvartal 2018 realiseret med 124,4 mio. kr. mod 128,3 mio. kr. i samme kvartal sidste år. Koncernens bruttoresultat i 1. halvår 2018 er realiseret med 127,9 mio. kr. mod 164,0 mio. kr. i samme periode sidste år, svarende til en bruttoavance på 8,7% mod 12,3% i samme periode sidste år. Den lavere bruttoavance skyldes lavere indtjening på de afviklede projekter, samt at bruttoresultatet i 2018 er påvirket af en længere og hårdere vinter end i 2017.

Administrationsomkostningerne i 2. kvartal 2018 er realiseret med 68,4 mio. kr. mod 63,4 mio. kr. sidste år. Administrationsomkostningerne i 1. halvår er realiseret med 135,2 mio. kr. mod 128,1 mio. kr. sidste år. Administrationsomkostningerne udgør 9,2% af omsætningen mod 9,6% sidste år.

Koncernens primære driftsresultat (EBIT) er i 2. kvartal 2018 realiseret med 56,9 mio. kr. mod 64,5 mio. kr. sidste år. Koncernens primære driftsresultat (EBIT) er i 1. halvår 2018 realiseret med -7,5 mio. kr. mod 32,5 mio. kr. sidste år.



I 1. halvår 2018 er finansielle poster, netto, realiseret med -1,5 mio. kr. mod -1,1 mio. kr. i samme periode sidste år.

Koncernens resultat før skat i 1. halvår 2018 er realiseret med -9,0 mio. kr. mod 31,4 mio. kr. sidste år.

Det understreges, at aktivitets- og resultatudviklingen kan variere væsentligt henover året som konsekvens af sæsonudsving, herunder vejrliget.

Balance og pengestrømme

Pr. 30. juni 2018 udgjorde balancesummen 1.999,6 mio. kr. mod 2.017,7 mio. kr. ved regnskabsårets start. Materielle anlægsaktiver er siden regnskabsårets start reduceret med 8,5 mio. kr. til 615,1 mio. kr.

Entreprisekontrakter er øget med 206,1 mio. kr. siden ultimo 2017. Tilgodehavender udgjorde på balancedagen 578,8 mio. kr. mod 751,5 mio. kr. ved årets start. Leverandørgæld og andre gældsforpligtelser udgjorde pr. 30. juni 2018 728,7 mio. kr. mod 678,3 mio. kr. ultimo 2017. Samlet udgjorde nettoarbejdskapitalen 236,3 mio. kr. pr. 30. juni 2018 mod 236,5 mio. kr. ultimo 2017.

Egenkapitalen udgjorde på balancedagen 824,9 mio. kr., svarende til en egenkapitalandel på 41,3%. Den rentebærende gæld udgjorde 210,1 mio. kr. ultimo juni 2018. Fratrukket den likvide beholdning og værdipapirer på 190,9 mio. kr., udgjorde den rentebærende gæld 19,2 mio. kr.

Pengestrømme fra driften udgjorde i 1. halvår 2018 12,3 mio. kr. mod -49,3 mio. kr. i samme periode sidste år.

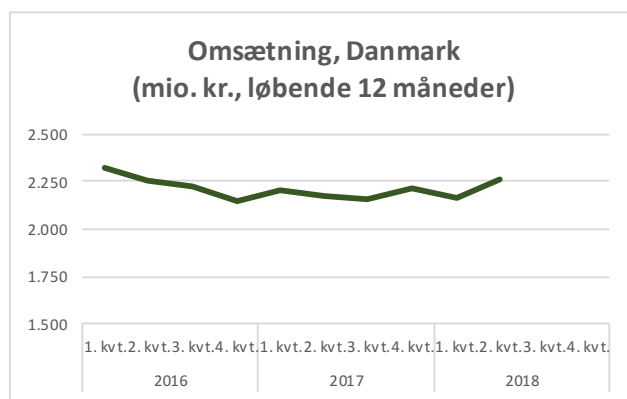
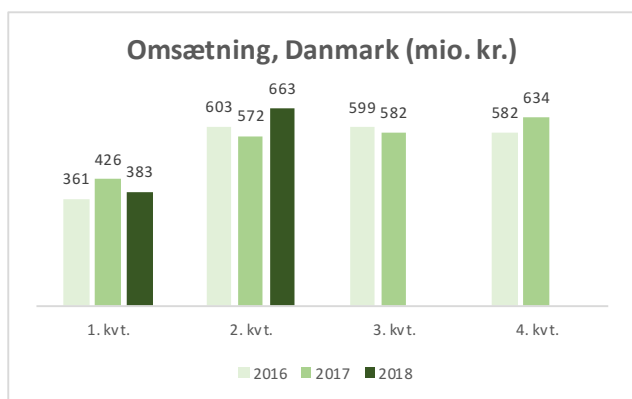
I perioden er der netto investeret 31,0 mio. kr. i aktiver og tilkøb af aktiviteter mod 16,5 mio. kr. sidste år, mens pengestrømme fra finansieringsaktivitet, herunder afdrag på langfristet gæld, udgjorde et nettotræk på 43,1 mio. kr. mod 30,2 mio. kr. sidste år.

UDVIKLING I DE DANSKE AKTIVITETER

Koncernens danske aktiviteter har i 2. kvartal 2018 realiseret en omsætning på 663,0 mio. kr. mod 571,8 mio. kr. sidste år, svarende til en fremgang på 15,9%.

Koncernens danske aktiviteter har i 1. halvår realiseret en omsætning på 1.045,7 mio. kr. mod 997,5 mio. kr. sidste år, svarende til en fremgang på 4,8%.

Ordrebeholdningens andel af årets forventede omsætning var på balancedagen lidt lavere end sidste år.



Højere omsætning men lavere indtjening i de danske aktiviteter

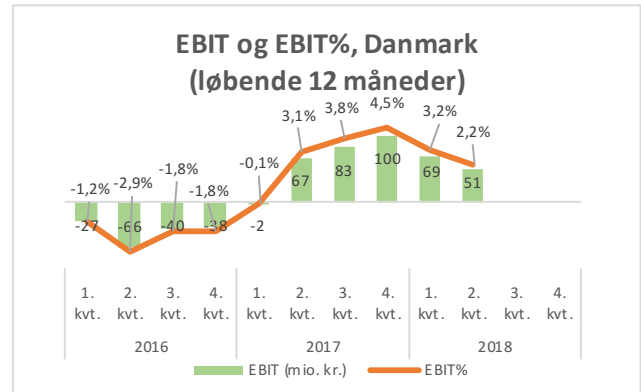
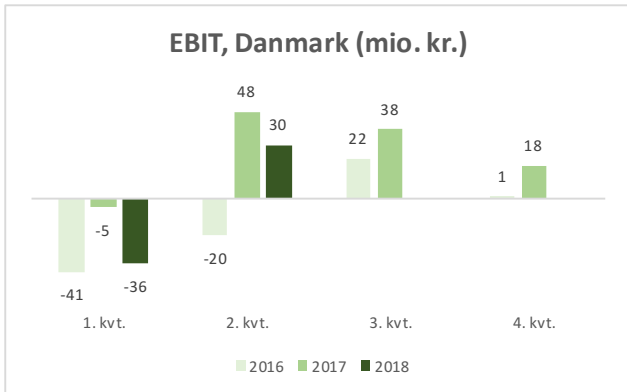
Omsætningen i de danske aktiviteter er med baggrund i en højere aktivitet i 2. kvartal realiseret højere end forventet ved årets start. De gennemførte aktiviteter er dog mærket af et prispresset marked, hvor indtjeningen på de gennemførte aktiviteter ikke er på niveau med sidste år.

I 1. halvår 2018 er EBIT realiseret med -6,2 mio. kr. mod 43,3 mio. kr. sidste år.

Større aktiviteter under udførelse omfatter bl.a. udvidelse af E45 ved Skanderborg, kabelprojekter for Energinet, klimasikringsprojekter i Københavnsområdet, kloakfornyelsesarbejder i de større byer, samt driftsarbejder på statsvejsnettet i Danmark.

Der har gennem 1. halvår været usædvanlig lav aktivitet indenfor Fundering og Vandbygning, hvor ordreindgangen har været lavere end forventet.

Ordrebeholdningen til udførelse i 2018 er dog samlet set tilfredsstillende, og der opleves en jævn tilgang af nye ordrer i et marked, som er præget af et generelt højt udbudsniveau på størstedelen af de hjemlige forretningsområder. En høj kapacitet i dele af markedet og et lavt udbud fra statslig side lægger dog pres på priserne.



Forventninger til 2018

De danske aktiviteter forventer på baggrund af udviklingen i de første 6 måneder af 2018 og den aktuelle ordre- og markedssituation en omsætning lidt højere end realiseret i 2017. Indtjeningen forventes fortsat realiseret lavere end 2017, som var begunstiget af bedre marginer på vundne og gennemførte projekter.

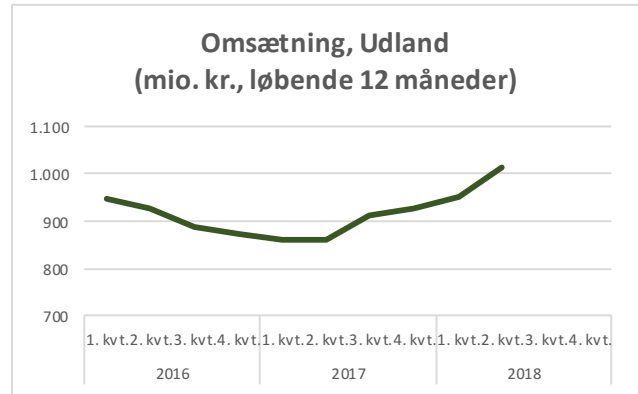
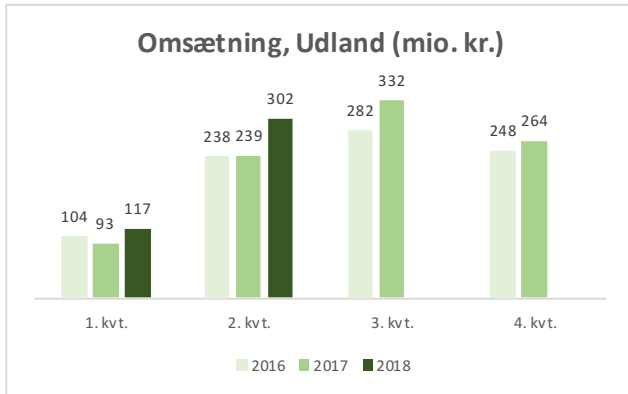
Arkil er, som tidligere meddelt i årsrapporten for 2017, part i enkelte større voldgiftssager relateret til førnævnte projekter fra tidligere år. Udfaldet af sagerne kan frem til deres afslutning påvirke resultatudviklingen i såvel positiv som negativ retning, men sagerne forventes ikke afsluttet i indeværende regnskabsår.

UDVIKLING I DE UDENLANDSKE AKTIVITETER

De udenlandske aktiviteter har i 2. kvartal 2018 realiseret en omsætning på 301,6 mio. kr. mod 239,1 mio. kr. sidste år, svarende til en stigning på 26,2%.

De udenlandske aktiviteter har i 1. halvår 2018 realiseret en omsætning på 418,3 mio. kr. mod 331,7 mio. kr. sidste år, svarende til en stigning på 26,1%.

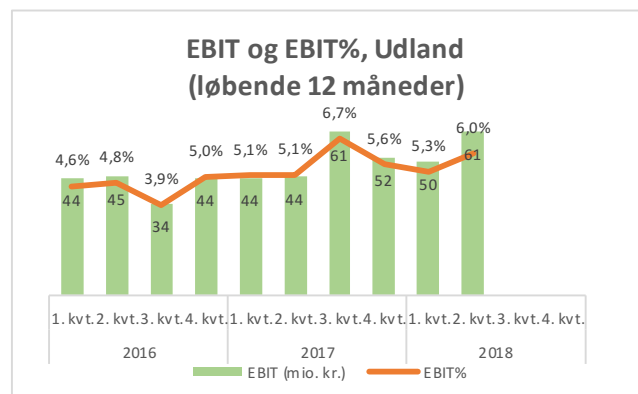
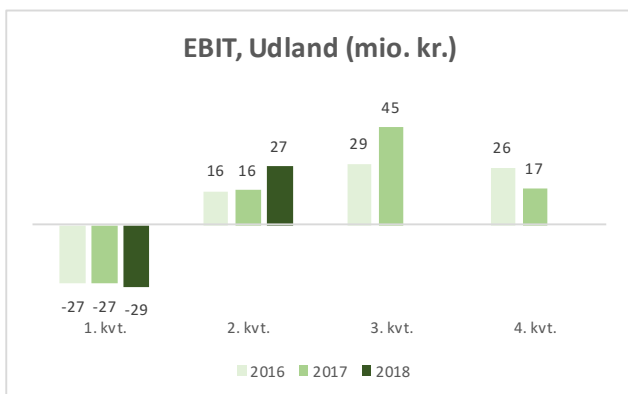
Ordrebeholdningen var på balancedagen noget højere end sidste år.



Særligt i Tyskland og Irland har markedsforholdene inden for vejbygning, kloakering og den generelle anlægsaktivitet været forholdsvis gunstige, mens linerproduktionen i Sverige, som udgør en mindre del af den samlede produktion, har haft en lidt lavere aktivitet. Aktiviteten i årets første 6 måneder har på den baggrund samlet været noget højere end forventet og end sidste år.

I Tyskland er ordrebeholdningen på et højere niveau end sædvanligt, på baggrund af en længere periode med et relativt højt udbud af vej- og anlægsopgaver, særligt i Schleswig-Holstein, og består desuden i øjeblikket af en lidt større andel af længerevarende opgaver, herunder f.eks. en flerårig kontrakt på kloakfornyelse i ferie- og kurbyen Skt. Peter-Ording og belægnings- og kloakeringsopgaver i Lübeck.

EBIT er i perioden realiseret med -1,3 mio. kr. mod -10,8 mio. sidste år, og er på niveau med forventet.



Forventninger til 2018

Med baggrund i markedsvilkårene og den aktuelle ordresituation i de udenlandske forretningsområder, forventes samlet set en omsætning og indtjening på højere niveau end sidste år.

AFSTEMNING AF PERIODENS RESULTAT FØR SKAT

(mio. kr.)	1/4 til 30/6	1/4 til 30/6	1/1 til 30/6	1/1 til 30/6
	2018	2017	2018	2017
Resultat af primær drift				
De danske aktiviteter	29,7	48,3	-6,2	43,3
De udenlandske aktiviteter	27,2	16,2	-1,3	-10,8
Resultat af primær drift	56,9	64,5	-7,5	32,5
Finansielle poster, netto	-0,9	-0,4	-1,5	-1,1
Resultat før skat	56,0	64,1	-9,0	31,4

BEGIVENHEDER EFTER PERIODENS UDLØB

Bestyrelse og direktion er ikke bekendt med, at der efter regnskabsperiodens afslutning er indtruffet begivenheder af væsentlig betydning for koncernens finansielle stilling.

FORVENTNINGER TIL REGNSKABSÅRET 2018

På baggrund af den højere aktivitet i 1. halvår samt den nuværende ordrebeholdning, forventer Arkil-koncernen nu en omsætning for 2018 i niveauet 3,3 mia. kr. imod tidligere udmeldt 3,0 – 3,2 mia. kr.

Resultatet før skat for 2018 forventes nu, på baggrund af det realiserede resultat for 1. halvår og den aktuelle ordresituation, realiseret i niveauet 90 - 120 mio. kr. imod tidligere udmeldt 110 – 140 mio. kr.

Arkil er, som tidligere meddelt i årsrapporten for 2017, part i enkelte større voldgiftssager relateret til projekter fra tidligere år. Udfaldet af sagerne kan frem til deres afslutning påvirke resultatudviklingen i såvel positiv som negativ retning, men sagerne forventes ikke afsluttet i indeværende regnskabsår.

UDTALELSER OM FREMTIDIGE FORHOLD

Udsagnene om fremtiden i denne delårsrapport afspejler ledelsens nuværende forventning til de fremtidige begivenheder og økonomiske resultater. Udsagn om resten af året 2018 er i sagens natur forbundet med usikkerhed, og de opnåede resultater kan derfor afvige fra forventningerne.

Forhold, som kan medføre, at de opnåede resultater afviger væsentligt fra forventningerne, er bl.a. – men ikke begrænset til – udviklingen i konjunkturerne og de finansielle markeder, den teknologiske udvikling, ændringer i love og regler på Arkils markeder, konkurrenceforhold, udbuddet af opgaver inden for koncernens forretningsområder, vejr- og klimaforhold på koncernens markeder samt tilkøb og frasalg af aktiviteter og selskaber.

LEDELSESPÅTEGNING

Bestyrelse og direktion har dags dato behandlet og godkendt delårsrapporten for perioden 1. januar – 30. juni 2018 for Arkil Holding A/S.

Halvårsregnskabet, der ikke er revideret eller reviewet af selskabets revisor, aflægges i overensstemmelse med IAS 34 "Præsentation af delårsregnskaber" som godkendt af EU og yderligere krav i årsregnskabsloven.

Det er vores opfattelse, at delårsregnskabet giver et retvisende billede af koncernens aktiver, passiver og finansielle stilling pr. 30. juni 2018 samt af resultatet af koncernens aktiviteter og pengestrømme for perioden 1. januar – 30. juni 2018.

Det er endvidere vores opfattelse, at ledelsesberetningen indeholder en retvisende redegørelse for udviklingen i koncernens aktiviteter og økonomiske forhold, periodens resultat og af koncernens finansielle stilling som helhed og en beskrivelse af de væsentligste risici og usikkerhedsfaktorer, som koncernen står overfor.

Haderslev, den 31. august 2018

Direktion

Jesper Arkil
(Administrerende direktør)

Dan Jensen
(Økonomidirektør)

Jens Skjøt-Arkil
(Direktør, Forretningsudvikling)

Bestyrelse

Agnete Raaschou-Nielsen
(Formand)

Birgitte Nielsen
(Næstformand)

Per Toelstang

Steen Brødbæk

Steffen M. Baungaard

Koncernresultatopgørelse

Beløb i mio.kr.

	1/4 til 30/6 2018	1/4 til 30/6 2017	1/1 til 30/6 2018	1/1 til 30/6 2017
Omsætning	964,6	810,9	1.464,0	1.329,2
Produktionsomkostninger	-840,2	-682,6	-1.336,1	-1.165,2
Bruttoresultat	124,4	128,3	127,9	164,0
Administrationsomkostninger	-68,4	-63,4	-135,2	-128,1
Andel af resultat efter skat i associerede virksomheder og joint ventures	0,9	-0,4	-0,2	-3,4
Resultat af primær drift	56,9	64,5	-7,5	32,5
Finansielle poster, netto	-0,9	-0,4	-1,5	-1,1
Resultat før skat	56,0	64,1	-9,0	31,4
Skat af periodens resultat	-13,6	-16,2	1,3	-8,2
Periodens resultat	42,4	47,9	-7,7	23,2
Resultat pr. 100 kr. aktie	84,5	96,5	-19,8	47,0
Udvandet resultat pr. 100 kr. aktie	84,5	96,5	-19,8	47,0

Totalindkomstopgørelse

Beløb i mio.kr.

	1/4 til 30/6 2018	1/4 til 30/6 2017	1/1 til 30/6 2018	1/1 til 30/6 2017
Periodens resultat	42,4	47,9	-7,7	23,2
Anden totalindkomst				
Poster, der ikke kan blive reklassificeret til resultatopgørelse:				
Aktuarmæssige gevinster/tab på ydelsesbaserede pensionsordninger	0,0	10,6	1,5	15,2
Skat af anden totalindkomst	0,0	-3,2	-0,5	-4,6
	0,0	7,4	1,0	10,6
Poster, der kan blive reklassificeret til resultatopgørelsen:				
Valutakursreguleringer ved omregning af udenlandske enheder	0,0	0,2	0,0	0,2
Værdiregulering af sikringsinstrumenter:				
Periodens værdiregulering	0,0	0,0	0,0	0,0
Skat af anden totalindkomst	0,0	0,0	0,0	0,0
	0,0	0,2	0,0	0,2
Totalindkomst i alt	42,4	55,5	-6,7	34,0
Fordeles således:				
Aktionærerne i Arkil Holding A/S	39,9	52,2	-8,4	31,5
Minoritetsinteresserne	2,5	3,3	1,7	2,5
I alt	42,4	55,5	-6,7	34,0

Koncernbalance

Beløb i mio.kr.

	Note	30/6 2018	30/6 2017	31/12 2017
Aktiver				
Goodwill	2	141,0	139,7	139,7
Øvrige immaterielle aktiver		8,3	8,4	8,2
Materielle aktiver		615,1	581,4	623,6
Udskudt skat		21,3	21,6	25,3
Kapitalandele i associerede virksomheder og joint ventures		20,7	16,5	15,9
Andre langfristede aktiver		1,9	2,9	2,4
Langfristede aktiver i alt		808,3	770,5	815,1
Varebeholdninger		87,7	86,5	70,8
Entreprisekontrakter		333,9	330,3	127,8
Tilgodehavender		578,8	534,6	751,5
Værdipapirer	3	26,7	26,6	26,2
Likvide beholdninger		164,2	64,0	226,3
Kortfristede aktiver i alt		1.191,3	1.042,0	1.202,6
Aktiver i alt		1.999,6	1.812,5	2.017,7
Egenkapital		824,9	785,7	868,0
Hensatte forpligtelser		201,0	179,2	205,8
Kreditinstitutter		158,2	161,1	172,7
Langfristede forpligtelser i alt		359,2	340,3	378,5
Kreditinstitutter		51,9	116,2	50,7
Entreprisekontrakter		34,9	50,1	42,2
Leverandørgæld og andre gældsforpligtelser		728,7	520,2	678,3
Kortfristede forpligtelser i alt		815,5	686,5	771,2
Forpligtelser i alt		1.174,7	1.026,8	1.149,7
Passiver i alt		1.999,6	1.812,5	2.017,7

Pengestrømsopgørelse for koncernen

Beløb i mio.kr.

	Note	1/4 til 30/6 2018	1/4 til 30/6 2017	1/1 til 30/6 2018	1/1 til 30/6 2017
Driftens likviditetsvirkning					
Resultat før skat		56,0	64,1	-9,0	31,4
Af- og nedskrivninger		29,2	26,8	58,1	52,9
Andre driftsposter, netto		-4,3	-9,4	-6,6	-8,5
Ændring i driftskapital		-91,7	-214,2	-26,3	-118,5
Betalt selskabsskat		3,2	-1,9	-3,8	-6,6
Pengestrømme fra driftsaktivitet		-7,5	-134,5	12,3	-49,3
Investeringernes likviditetsvirkning					
Nettoinvesteringer i materielle og immaterielle aktiver		-12,8	0,4	-28,0	-16,5
Køb af virksomheder og aktiviteter	6	-3,0	0,0	-3,0	0,0
Pengestrømme fra investeringsaktivitet		-15,7	0,4	-31,0	-16,5
Fremmedfinansiering					
Afdrag på langfristede forpligtelser		-14,4	-12,3	-26,5	-22,7
Provenu ved optagelse af langfristede forpligtelser		0,0	0,0	0,0	0,0
Køb af egne aktier		-2,5	0,0	-2,5	0,0
Udbetalt udbytte		-14,1	-4,4	-14,1	-7,4
Pengestrømme fra finansieringsaktivitet		-30,9	-16,7	-43,1	-30,2
Periodens pengestrømme		-54,2	-150,8	-61,7	-96,0
Likvider, primo		218,4	141,9	226,0	87,1
Kursregulering af likvider		0,0	0,0	0,0	0,0
Likvider, ultimo		164,2	-8,9	164,2	-8,9
Likvide beholdninger		164,2	64,0	164,2	64,0
Banklån (kassekredit)		0,0	-72,9	0,0	-72,9
Likvider, ultimo		164,2	-8,9	164,2	-8,9

Beløb i mio. kr.	Aktiekapital	Reserve for valutakursregulering	Reserve for sikringstransaktioner	Overført resultat	Foreslået udbytte	I alt	Minoriteter	I alt
Egenkapital 1. januar 2018	49,1	-1,4	0,5	785,6	7,4	841,2	26,7	867,9
Ændring af anvendelsesregnskabspraksis								
IFRS 15				-25,0		-25,0		-25,0
IFRS 9				-0,2		-0,2		-0,2
Skat				5,5		5,5		5,5
Korrigeret egenkapital pr. 1. januar 2018	49,1	-1,4	0,5	765,9	7,4	821,5	26,7	848,2
Aktuarmæssige gevinster/tab på ydelsesbaseret pensionsordninger				1,3		1,3	0,2	1,5
Skat af anden totalindkomst				-0,4		-0,4	-0,1	-0,5
Anden totalindkomst i alt	0,0	0,0	0,0	0,9	0,0	0,9	0,1	1,0
Periodens resultat				-9,3		-9,3	1,6	-7,7
Totalindkomst i alt	0,0	0,0	0,0	-8,4	0,0	-8,4	1,7	-6,7
Transaktioner med ejere								
Køb af egne aktier				-2,5		-2,5		-2,5
Udloddet udbytte					-7,4	-7,4	-7,0	-14,4
Udbytte, egne aktier				0,3		0,3		0,3
Egenkapital 30. juni 2018	49,1	-1,4	0,5	755,3	0,0	803,5	21,4	824,9

Egenkapitalopgørelse for koncernen

Beløb i mio. kr.

	Aktiekapital	Reserve for valutakurs- regulering	Reserve for sikrings- transaktioner	Overført resultat	Foreslået udbytte	I alt	Minoriteter	I alt
Egenkapital 1. januar 2017	49,1	-0,9	0,0	683,4	4,9	736,5	22,6	759,1
Aktuarmæssige gevinster/tab på ydelsesbaseret pensionsordninger				12,9		12,9	2,3	15,2
Valutakursreguleringer, udenlandske virksomheder		0,2				0,2		0,2
Skat af anden totalindkomst				-3,9		-3,9	-0,7	-4,6
Anden totalindkomst i alt	0,0	0,2	0,0	9,0	0,0	9,2	1,6	10,8
Periodens resultat				22,3		22,3	0,9	23,2
Totalindkomst i alt	0,0	0,2	0,0	31,3	0,0	31,5	2,5	34,0
Transaktioner med ejere								
Udloddet udbytte					-4,9	-4,9	-2,6	-7,5
Udbytte, egne aktier				0,1		0,1		0,1
Egenkapital 30. juni 2017	49,1	-0,7	0,0	714,8	0,0	763,2	22,5	785,7

Note 1. Anvendt regnskabspraksis

Delårsrapporten aflægges i overensstemmelse med IAS 34 "Præsentation af delårsregnskaber" som godkendt af EU og danske oplysningskrav til delårsrapporter for børsnoterede virksomheder.

Anvendt regnskabspraksis er, bortset fra nedenstående, uændret i forhold til koncernregnskabet og årsregnskabet for 2017, hvortil der henvises.

Koncern- og årsregnskab for 2017 indeholder den fulde beskrivelse af anvendt regnskabspraksis.

Ændring af anvendt regnskabspraksis

Arkil Holding A/S har med virkning fra 1. januar 2018 implementeret følgende nye eller ændrede standarder og fortolkningsbidrag:

- IFRS 9 Financial Instruments.
- IFRS 15 Revenue from Contracts with Customers.
- Amendments to IFRS 2 om klassifikation og måling af aktiebaseret vederlæggelse.
- Amendments to IAS 40 om overførsel til eller fra investeringsejendomme.
- IFRIC 22 om transaktioner i fremmed valuta og forudbetalinger.
- Del af Annual Improvements to IFRSs 2014-2016.

I Annual Improvements to IFRSs 2014-2016 er det den resterende del vedrørende IFRS 1 og IAS 28, der træder i kraft med virkning fra 1. januar 2018.

Af ovenstående har alene IFRS 9 og IFRS 15 påvirket indregning og måling i delårsrapporten.

Efterfølgende vises effekten på indregning og måling. Effekten har alene ubetydelig indflydelse på resultat og udvandet resultat pr. aktie og ingen indflydelse på pengestrømsopgørelse.

Effekt af IFRS 9

Implementeringen af IFRS 9 har alene haft betydning på koncernens nedskrivninger af finansielle aktiver, der måles til amortiseret kostpris. For tilgodehavender fra salg af tjenesteydelser og øvrige kontraktaktiver, herunder værdi af entreprisekontrakter, anvendes IFRS 9's simplificerede expected credit loss-model, hvorefter det samlede forventede tab indregnes straks.

Ændringen fra den tidligere nedskrivningsmodel, hvor nedskrivningen først blev indregnet, når der er indikationer på tab (incurred loss-model) til IFRS 9's expected credit loss-model har betydet indregning af forventede tab både ved første indregning og efterfølgende.

Koncernen har implementeret den ændrede nedskrivningsmodel med tilbagevirkende kraft, dog så den akkumulerede effekt af ændringen er indregnet i overført resultat i primo egenkapitalen 1. januar 2018 uden tilpasning af sammenligningstal. Den beløbsmæssige effekt af IFRS 9 på resultat og egenkapital har været uvæsentlig.

Den regnskabsmæssige effekt fremgår af note 5.

Effekt af IFRS 15

IFRS 15 "Revenue from Contracts with Customers" erstatter de nuværende omsætningsstandarder (IAS 11 og IAS 18) og fortolkningsbidrag. Standarden indfører en ny fem-trins model for indregning og måling af omsætning. Indregning skal fremover ske, når der sker overgang af kontrol til modpart i stedet for overgang af fordele og risici. Indregning skal ske i takt med opfyldelsen af de leveringsforpligtelser, som selskabet har påtaget sig over for modparten. Leveringsforpligtelsen indregnes enten over tid eller på et bestemt tidspunkt.

Den tidsmæssige placering af indregning af omsætning kan i nogle tilfælde forskydes ved ekstraarbejder, claims eller indregning af medgåede varer på entrepriser. Endvidere vil de nye krav til skøn og vurderinger af variable vederlag og identifikation af delelementer m.v. kunne påvirke tidspunktet for indregning og/eller beløb, da visse variable vederlag og eventuelle mulige bonus-indtægter kan blive indregnet senere fremover.

Koncernen har anvendt den fremadrettede overgangsregel, hvor den akkumulerede ændring af IFRS 15 er indregnet pr. 1. januar 2018 på egenkapitalen, samtidig med at der ikke er sket tilpasning af sammenligningstal for 2017. Implementeringen af IFRS 15 har betydet en reduktion af egenkapitalen på 19,5 mio.kr. Effekten på resultatet har været uvæsentligt.

Den regnskabsmæssige effekt fremgår af note 5.

Skøn og estimater

Udarbejdelsen af delårsrapporter kræver, at ledelsen foretager regnskabsmæssige skøn og estimater, som påvirker anvendelsen af regnskabspraksis og indregnede aktiver, forpligtelser, indtægter og omkostninger. Faktiske resultater kan afvige fra disse skøn.

De væsentlige skøn, som ledelsen foretager ved anvendelsen af koncernens regnskabspraksis og den væsentlige skønsmæssige usikkerhed forbundet hermed, er de samme ved udarbejdelsen af den sammendragne delårsrapport som ved udarbejdelsen af koncern- og årsregnskabet pr. 31. december 2017.

Note 2. Goodwill

Beløb i mio.kr.

	30/6 2018	30/6 2017	31/12 2017
Kostpris primo	139,7	139,7	139,9
Tilgang ved køb af virksomhed	1,4	0,0	0,0
Valutakursregulering	-0,1	0,0	-0,2
Kostpris ultimo	141,0	139,7	139,7
Goodwill	141,0	139,7	139,7

Nedskrivningstest

Den årlige nedskrivningstest for goodwill gennemføres efter færdiggørelse af budgetter og strategiplaner for den kommende 5 års periode. Ledelsen har vurderet, at der ikke er indikationer på værdiforringelse af de regnskabsmæssige værdier for goodwill.

Note 3. Dagsværdimåling af finansielle instrumenter

Nedenfor er oplistet de for Arkil Holding A/S koncernen relevante oplysningskrav i relation til koncernens værdipapirbeholdning.

Beløb i mio.kr.	30. juni 2018	
	Dagsværdi	Regnskabs mæssig værdi
Finansielle aktiver		
Værdipapirer (dagsværdioptionen) - niveau 1	26,7	26,7
	26,7	26,7

Koncernens politik er at indregne overførsler mellem de forskellige kategorier fra det tidspunkt, hvor en begivenhed eller ændring i forholdene medfører, at klassifikationen ændres. Der har ikke været overførsler mellem enkelte niveauer i 2018.

Note 4 Omsætning - opdeling af omsætning fra kontrakter med kunder

Beløb i mio.kr.	30/6 2018	30/6 2017	31/12 2017
Indland			
Salg af varer	16,5	12,0	26,3
Entreprisekontrakter*	1.016,1	978,7	2.187,0
Indland i alt	1.032,7	990,7	2.213,3
Udland			
Salg af varer	92,3	92,2	240,5
Entreprisekontrakter*	339,0	246,3	686,6
Udland i alt	431,3	338,5	927,1
Total			
Salg af varer	108,8	104,2	266,8
Entreprisekontrakter*	1.355,1	1.225,0	2.873,6
I alt	1.464,0	1.329,2	3.140,4

*Entreprisekontrakter afregnes alle over tid.

Note 5 - Ændring af anvendt regnskabspraksis

1. januar 2018

Beløb i mio.kr.	Hidtidig regnskabs- praksis	1. januar 2018		Ny regnskabs- praksis
		Effekt af praksisændring IFRS 9	IFRS 15	
Aktiver				
Goodwill	139,7			139,7
Øvrige immaterielle aktiver	8,2			8,2
Materielle aktiver	623,6			623,6
Udskudt skat	25,3			25,3
Kapitalandele i associerede virksomheder og joint ventu	15,9			15,9
Andre langfristede aktiver	2,4			2,4
Langfristede aktiver i alt	815,1	0,0	0,0	815,1
Varebeholdninger	70,8		-2,6	68,2
Entreprisekontrakter	127,8		2,6	130,4
Tilgodehavender	751,5	-0,2	-25,0	726,3
Værdipapirer	26,2			26,2
Likvide beholdninger	226,3			226,3
Kortfristede aktiver i alt	1.202,6	-0,2	-25,0	1.177,4
Aktiver i alt	2.017,7	-0,2	-25,0	1.992,5
Egenkapital	868,0	-0,2	-19,5	848,3
Hensatte forpligtelser	205,8	0,0	-5,5	200,3
Kreditinstitutter	172,7			172,7
Langfristede forpligtelser i alt	378,5	0,0	-5,5	373,0
Kreditinstitutter	50,7			50,7
Entreprisekontrakter	42,2			42,2
Leverandørgæld og andre gældsforpligtelser	678,3			678,3
Kortfristede forpligtelser i alt	771,2	0,0	0,0	771,2
Forpligtelser i alt	1.149,7	0,0	-5,5	1.144,2
Passiver i alt	2.017,7	-0,2	-25,0	1.992,5

Note 5 - Ændring af anvendt regnskabspraksis (fortsat)

30. juni 2018

Beløb i mio.kr.	Hidtidig regnskabs- praksis	Effekt af praksisændring		Ny regnskabs- praksis
		IFRS 9	IFRS 15	
Omsætning	1.461,9		2,1 ²⁾	1.464,0
Produktionsomkostninger	-1.334,0		-2,1 ²⁾	-1.336,1
Bruttoresultat	127,9	0,0	0,0	127,9
Administrationsomkostninger	-135,3	0,1 ¹⁾		-135,2
Andre driftsindtægter	0,0			0,0
Resultatandele efter skat i associerede virksomheder	-0,2			-0,2
Resultatandele efter skat i joint ventures	0,0			0,0
Resultat af primær drift	-7,6	0,1	0,0	-7,5
Finansielle poster	-1,5			-1,5
Resultat før skat	-9,1	0,1	0,0	-9,0
Skat af periodens resultat	1,3	0,0	0,0	1,3
Periodens resultat	-7,8	0,1	0,0	-7,7

1) Effekt af expected credit loss-model, jf. IFRS 9

2) Effekt af periodisering af entreprisekontrakter jf. IFRS 15

Note 5 - Ændring af anvendt regnskabspraksis (fortsat)

30. juni 2018

Beløb i mio.kr.	Hidtidig regnskabs- praksis	Effekt af praksisændring		Ny regnskabs- praksis
		IFRS 9	IFRS 15	
Aktiver				
Goodwill	141,0			141,0
Øvrige immaterielle aktiver	8,3			8,3
Materielle aktiver	615,1			615,1
Udskudt skat	21,3			21,3
Kapitalandele i associerede virksomheder og joint ventu	20,7			20,7
Andre langfristede aktiver	1,9			1,9
Langfristede aktiver i alt	808,3	0,0	0,0	808,3
Varebeholdninger	92,4		-4,7 ²⁾	87,7
Entreprisekontrakter	329,2		4,7 ²⁾	333,9
Tilgodehavender	604,0	-0,2 ¹⁾	-25,0 ²⁾	578,8
Værdipapirer	26,7			26,7
Likvide beholdninger	164,2			164,2
Kortfristede aktiver i alt	1.216,5	-0,2	-25,0	1.191,3
Aktiver i alt	2.024,8	-0,2	-25,0	1.999,6
Egenkapital				
Hensatte forpligtelser	206,5	0,0 ³⁾	-5,5 ³⁾	201,0
Kreditinstitutter	158,2			158,2
Langfristede forpligtelser i alt	364,7	0,0	-5,5	359,2
Kreditinstitutter	51,9			51,9
Entreprisekontrakter	34,9			34,9
Leverandørgæld og andre gældsforpligtelser	728,7			728,7
Kortfristede forpligtelser i alt	815,5	0,0	0,0	815,5
Forpligtelser i alt	1.180,2	0,0	-5,5	1.174,7
Passiver i alt	2.024,8	-0,2	-25,0	1.999,6

1) Effekt af expected credit loss-model, jf. IFRS 9

2) Effekt af periodisering af entreprisekontrakter jf. IFRS 15

3) Samlet skattemæssig effekt

Note 6. Køb af virksomheder og aktiviteter

Koncernen har pr. 17. maj 2018 købt 100% af selskabskapitalen i det tyske selskab AS und BE Asphalt- und Betonstraßenbau GmbH.

Overtagelsen er sket som led i koncernens overordnede strategiske målsætninger.

Købesummen udgør 3,7 mio. kr. inkl. overtagne likvider. Dagsværdien af det vederlagte kan specificeres således:

	Dagsværdi på overtagelses- tidspunktet	Regnskabs- mæssig værdi før overtagelsen
Køb af virksomheder og aktiviteter (1.000 kr.)		
Goodwill	1.382,7	0,0
Materielle aktiver	3.591,4	1.148,4
Varebeholdninger	264,7	264,7
Entreprisekontrakter	1.254,1	1.254,1
Øvrige kortfristede aktiver	4.313,1	4.313,1
Aktiver i alt	10.806,0	6.980,3
Heraf likvider	-733,3	-733,3
Aktiver ekskl. likvide beholdninger	10.072,7	6.247,0
Hensatte forpligtelser	830,1	97,2
Langfristede forpligtelser	180,3	180,3
Kortfristede forpligtelser	6.078,1	6.078,1
Forpligtelser i alt	7.088,6	6.355,7
Heraf bankgæld	0,0	0,0
Forpligtelser ekskl. bankgæld	7.088,6	6.355,7
Likviditet anvendt til køb af virksomheder og aktiviteter	2.984,1	

Såfremt overtagelsen var gennemført pr. 1. januar 2018 havde koncernens resultat før skat udgjort -8,4 mio. kr. og resultat efter skat havde udgjort -7,0 mio. kr.

Den overtagne virksomheds resultat før skat efter overtagelsestidspunktet udgør 0,0 mio. kr.

Arbejdet med købesumallokeringen af virksomhedsovertagelsen er ikke tilendebragt på tidspunktet for aflæggelse af denne delårsrapport, da det ikke har været muligt inden for den korte tidsperiode efter overtagelsen at foretage en endelig vurdering af enkelte regnskabsposter.

De væsentligste udeståender kan relateres til posterne goodwill, materielle aktiver og udskudt skat.