

Meddelelse til NASDAQ OMX

Delårsrapport for Arkil Holding A/S for 1. kvartal 2016

Bestyrelsen for Arkil Holding A/S har i dag behandlet og godkendt koncernens delårsrapport for perioden 1. januar til 31. marts 2016.

Hovedpunkter

- Omsætningen i 1. kvartal 2016 blev 464,9 mio. kr. mod 543,1 mio. kr. sidste år, svarende til et fald på 14%.
- Periodens primære driftsresultat (EBIT) er realiseret som forventet med et tab på 67,5 mio. kr. mod et tab på 42,3 mio. kr. sidste år.
- Koncernens resultat før skat udgør for perioden -67,5 mio. kr. mod -36,1 mio. kr. sidste år. Resultatet før skat i 2015 er positivt påvirket af engangsindtægter på 13,9 mio. kr.

Forventninger til 2016

- Koncernens omsætning for 2016 forventes nu realiseret i niveauet 3.100 mio. kr. mod tidligere udmeldt i niveauet 3.400 mio. kr.
- Resultatet for 2016 før skat forventes nu at udgøre i niveauet 40-70 mio. kr. mod tidligere udmeldt i niveauet 70-100 mio. kr.

Jesper Arkil, administrerende direktør, udtaler:

" Resultatet for 1. kvartal er som forventet ved årets start. Forventningerne til aktiviteten resten af året påvirkes negativt af et fald i udbuddet og ordreindgangen af større statslige vej- og anlægsprojekter, som rammer forretningsområdet Civil Works på såvel aktivitet som indtjening. Ophævelsen af kontrakten på sporombygningsprojektet på Østfyn bidrager til større usikkerhed om prognosen for resultatet end sædvanligt. Trods en fortsat positiv udvikling i koncernens øvrige forretningsområder, nedjusteres forventningerne til resultatet for helåret på baggrund af ovennævnte forhold".

Eventuelle spørgsmål kan rettes til administrerende direktør Jesper Arkil på tlf. 73225050.

Haderslev den 25. maj 2016

Arkil Holding A/S

Agnete Raaschou-Nielsen
Formand for bestyrelsen

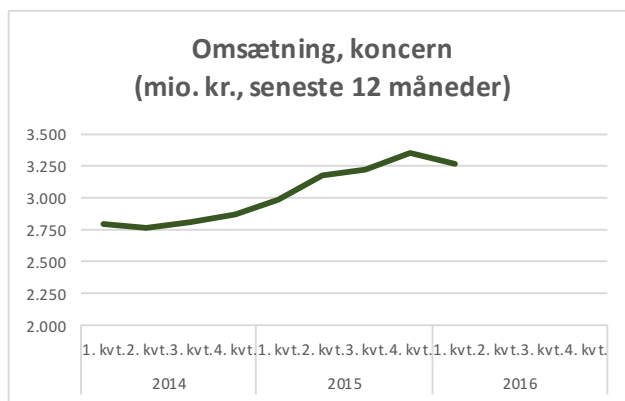
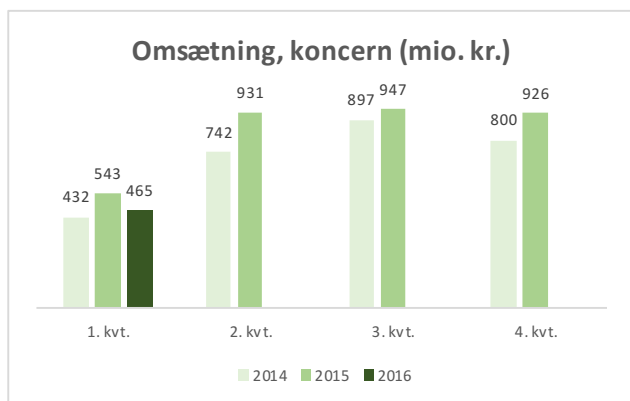
Delårsrapport for perioden 1. januar til 31. marts 2016

| Hovedtal for koncernen (mio. kr.) | 1/1 til 31/3 2016 | 1/1 til 31/3 2015 | 31/12 2015 |
|---|----------------------|----------------------|----------------|
| Resultatopgørelse | | | |
| Nettoomsætning | 464,9 | 543,1 | 3.346,8 |
| Resultat af primær drift (EBIT) | -67,5 | -42,3 | 42,3 |
| Finansielle poster, netto | 0,0 | 6,2 | 10,1 |
| Resultat før skat | -67,5 | -36,1 | 52,3 |
| Resultat efter skat | -51,2 | -27,1 | 37,5 |
| Balance | | | |
| Immaterielle aktiver | 149,3 | 146,3 | 149,5 |
| Materielle aktiver | 538,3 | 492,2 | 543,5 |
| Andre langfristede aktiver | 50,3 | 57,0 | 50,3 |
| Kortfristede aktiver | 813,5 | 804,6 | 977,7 |
| Aktiver i alt | 1.551,4 | 1.500,1 | 1.721,0 |
| Egenkapital | | | |
| Langfristede forpligtelser | 348,1 | 304,0 | 311,8 |
| Kortfristede forpligtelser | 485,5 | 491,0 | 629,9 |
| Forpligtelser i alt | 833,6 | 795,0 | 941,7 |
| Passiver i alt | 1.551,4 | 1.500,1 | 1.721,0 |
| Pengestrømsopgørelse | | | |
| Pengestrømme fra driftsaktivitet | 23,6 | 29,0 | 76,2 |
| Pengestrømme fra investeringsaktivitet | 15,5 | -23,7 | -65,2 |
| Køb af virksomheder og nye aktiviteter | 0,0 | -14,4 | -24,5 |
| Pengestrømme fra finansieringsaktivitet | -1,9 | -33,0 | -58,5 |
| Periodens ændring i likviditeten | 37,2 | -42,1 | -72,0 |
| Nøgletal for koncernen | | | |
| Overskudsgrad | -14,5 | -7,8 | 1,3 |
| Afkast af investeret kapital (ROIC) inkl. goodwill | -7,2 | -4,9 | 4,2 |
| Afkast af investeret kapital (ROIC) ekskl. goodwill | -8,5 | -5,8 | 4,9 |
| Likviditetsgrad | 167,6 | 163,9 | 155,2 |
| Egenkapitalandel (soliditet) | 46,3 | 47,0 | 45,3 |
| Egenkapital forrentning | -6,8 | -3,7 | 4,9 |
| Resultat pr. aktie (kr.) | | | |
| Resultat pr. 100 kr. aktie | -106,0 | -53,6 | 65,5 |
| Udvandet resultat pr. 100 kr. aktie | -106,0 | -53,6 | 65,5 |
| Gns. antal ansatte | 1.746 | 1.769 | 1.967 |

KONCERNREGNSKAB

Arkil koncernens økonomiske udvikling

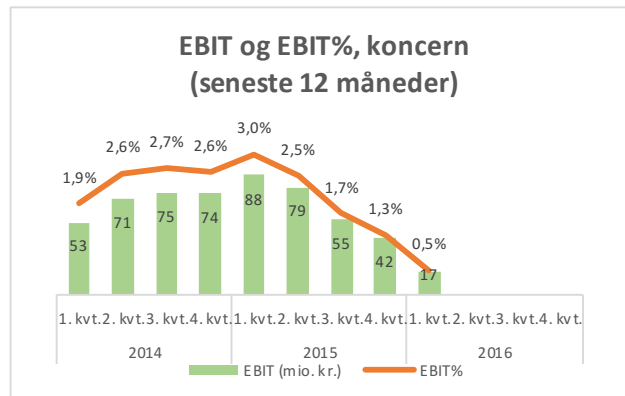
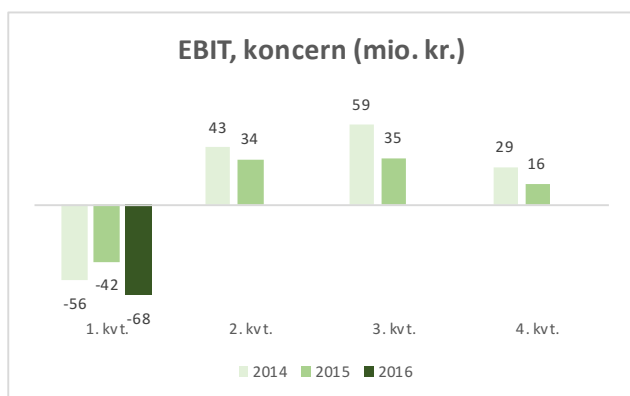
Koncernen realiserede i 1. kvartal 2016 en omsætning på 464,9 mio. kr. mod 543,1 mio. kr. i samme kvartal sidste år, svarende til en omsætningsnedgang på 14,4%. Omsætningsnedgangen kan henføres til de danske aktiviteter. Omsætningen er realiseret lidt lavere end forventet.



Koncernens bruttoresultat er i 1. kvartal 2016 realiseret med -1,8 mio. kr. mod 15,2 mio. kr. i samme kvartal sidste år, svarende til en bruttoavance på henholdsvis -0,4% og 2,8% i samme periode sidste år. Ændringen i bruttoavancen skyldes en lavere udnyttelse af de faste produktionsomkostninger som følge af omsætningsnedgangen, samt manglende indtjening på færdiggørelsen af de i årsrapporten for 2015 omtalte broprojekter.

Administrationsomkostningerne er i 1. kvartal 2016 realiseret med 62,6 mio. kr. mod 57,7 mio. kr. sidste år. Administrationsomkostningerne udgjorde 13,4% af omsætningen mod 10,6% sidste år.

Koncernens primære driftsresultat (EBIT) er i 1. kvartal 2016 realiseret med -67,5 mio. kr. mod -42,3 mio. kr. sidste år. I EBIT for 2015 er indeholdt engangsindtægter på i alt 7,1 mio. kr. fra frasalg af to asfaltenlæg.



I 1. kvartal 2016 er finansielle poster, netto, realiseret med 0 mio. kr. sammenlignet med en indtægt på 6,2 mio. kr. i samme periode sidste år. De finansielle poster for 2015 indeholder en engangsindtægt på mio. kr. 6,8.

Resultat før skat i 1. kvartal 2016 er som forventet realiseret med -67,5 mio. kr. mod -36,1 mio. kr. sidste år. Resultatet før skat i 2015 er positivt påvirket af engangsindtægter på 13,9 mio. kr.

Det understreges, at aktivitets- og resultatudviklingen som vanligt varierer kraftigt henover året som konsekvens af sæsonudsving.

Balance og pengestrømme

Pr. 31. marts 2016 udgjorde balancesummen 1.551,4 mio. kr. mod 1.721,0 mio. kr. ved regnskabsårets start. Materielle anlægsaktiver er siden regnskabsårets start reduceret med 5,2 mio. kr. til 538,3 mio. kr. Entreprisekontrakter er øget med 81,7 mio. kr. siden ultimo 2015. Tilgodehavender udgjorde på balancedagen 358,7 mio. kr. mod 639,5 mio. kr. ved årets start. Leverandørgæld og andre gældsforpligtelser udgjorde pr. 31. marts 2016 403,1 mio. kr. mod 540,9 mio. kr. ultimo 2015. Samlet udgjorde nettoarbejdskapitalen 214,6 mio. kr. efter 1. kvartal 2016 mod 285,6 mio. kr. ultimo 2015.

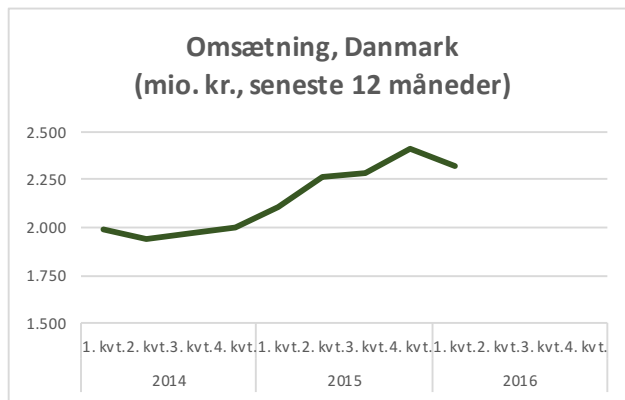
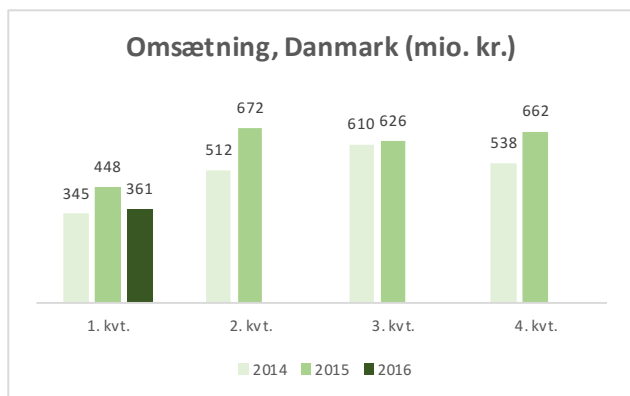
Egenkapitalen udgjorde på balancedagen 717,8 mio. kr., svarende til en egenkapitalandel på 46,3%. Den rentebærende gæld udgjorde 179,6 mio. kr. ultimo marts 2016. Tillagt den likvide beholdning og værdipapirer på 163,9 mio. kr. udgjorde den rentebærende nettogæld 15,7 mio. kr.

Pengestrømme fra driften udgjorde i 1. kvartal 2016 23,6 mio. kr. mod 29,0 mio. kr. i samme periode sidste år.

I perioden er der netto investeret -15,5 mio. kr. i aktiver og tilkøb af aktiviteter mod 38,1 mio. kr. sidste år, mens pengestrømme fra finansieringsaktivitet, herunder afdrag på langfristet gæld, udgjorde et nettotræk på 1,9 mio. kr.

UDVIKLING I DE DANSKE AKTIVITETER

Koncernens danske aktiviteter har i 1. kvartal 2016 realiseret en omsætning på 360,6 mio. kr. mod 448,2 mio. kr. sidste år, svarende til en nedgang på 19,5%. Ordrebeholdningens afdækning af årets forventede omsætning var på balancedagen lidt lavere end sidste år.



Lavere omsætning i de danske aktiviteter

Omsætningen i de danske aktiviteter har som forventet i 1. kvartal 2016 været noget lavere i forhold til sidste år som følge af en lavere ordrebeholdning ved indgangen til året. Endvidere har ordreindgangen af nye, større anlægsprojekter været noget lavere end forventet som følge af, at flere udbud er blevet udskudt eller aflyst.

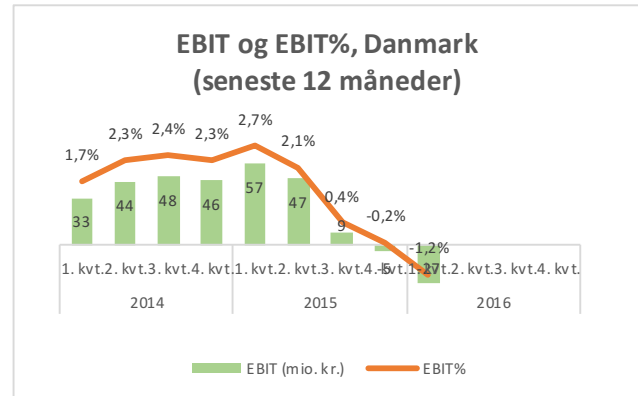
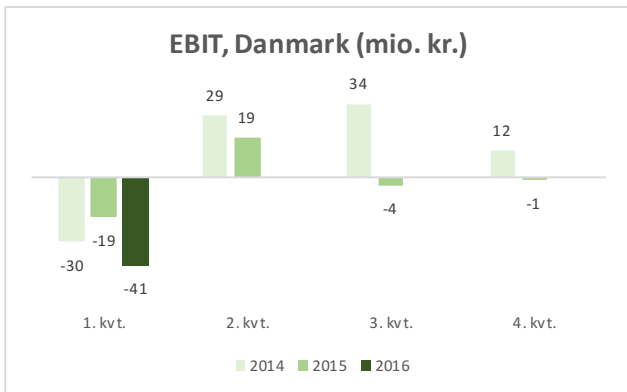
Større opgaver under udførelse omfatter jernbane- og brobyggeri på bl.a. Ringsted-Femern strækningen, tunneleringsarbejdet af Damhusledningen, Motorvejsentreprise Tvis – Aulum, havneudbygningen i Skovshoved Havn samt opgradering og renovering af kaj anlæg Frederikshavn Flådestation og større projekter på vejområdet.

Der har været en øget aktivitet inden for forretningsområdet for lokale og regionale anlægsopgaver. Udbuddet af nye opgaver inden for forretningsområdet er stigende, og Arkil har opnået en jævn tilgang af nye opgaver inden for området.

Asfaltaktiviteterne har som vanligt i 1. kvartal været begrænsede som følge af vejret og er realiseret som forventet på niveau med sidste år.

Indtjening som forventet

De danske aktiviteter har i 1. kvartal 2016 som forventet realiseret EBIT med -40,7 mio. kr. mod -18,5 mio. kr. sidste år.



Forventninger til 2016

Som meddelt i selskabsmeddelelse til Nasdaq OMX den 23. maj 2016, har Strukton Rail A/S, som hovedentreprenør for BaneDanmark på sporombygningsprojektet på Østfyn, meddelt konsortiet Strukton-Arkil I/S, at BaneDanmark har ophævet kontrakten med Strukton Rail A/S. Arkil-koncernen indgår med 50% andel i konsortiet Strukton-Arkil I/S, der udfører arbejdet for Strukton Rail A/S som underentreprenør. Arbejdet med at afklare de økonomiske konsekvenser for projektet pågår stadig, hvilket bevirker en væsentlig usikkerhed om det endelige udfald.

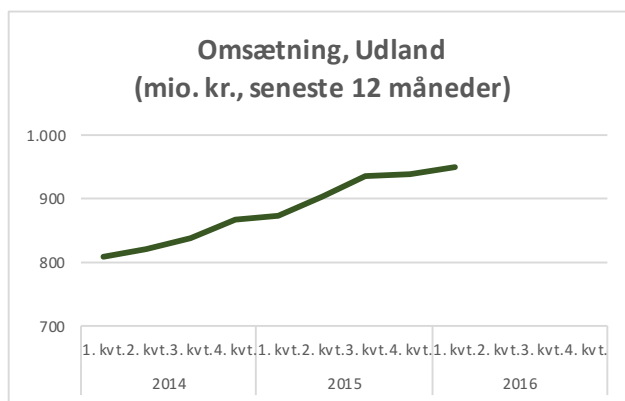
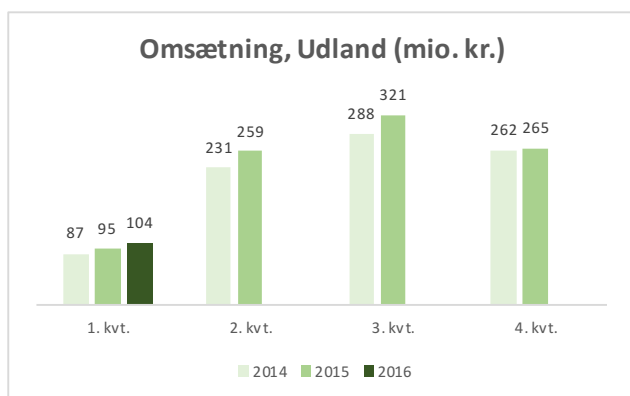
Strukton Rail A/S og konsortiet bestrider BaneDanmarks begrundelse for ophævelse af kontrakten og har på den baggrund meddelt BaneDanmark, at der vil blive fremsendt et erstatningskrav.

Den aktuelle markedssituation for større anlægsprojekter er præget af en hård priskonkurrence som følge af det ventede fald i statslige infrastrukturinvesteringer. Dette betyder en lavere ordretilgang i Civil Works end forventet, som nu ikke længere vurderes at kunne indhentes i resten af året.

De danske aktiviteter forventer på den baggrund en lavere omsætning i forhold til 2015 og en højere indtjening i forhold til 2015 med baggrund i, at der i indtjeningen for 2015 indgik et driftsmæssigt tab på 65 mio. kr. fra tre større broprojekter.

UDVIKLING I DE UDENLANDSKE AKTIVITETER

De udenlandske aktiviteter har i 1. kvartal 2016 realiseret en omsætning på 104,3 mio. kr. mod 94,9 mio. kr. sidste år, svarende til en vækst på 9,9%. Væksten er realiseret i forretningsområderne i Irland og Sverige. Ordrebeholdningen var på balancedagen på niveau med sidste år, hvilket er som forventet.



Tyske aktiviteter præget af relativ stabilitet

I Tyskland har markedsforholdene inden for anlæg af veje, kloakering og fundering som forventet været stabile. Arkil har arbejdet på at øge aktivitetsniveauet og haft fokus på at sikre højere effektivitet i hele organisationen.

Øget aktivitet i Irland

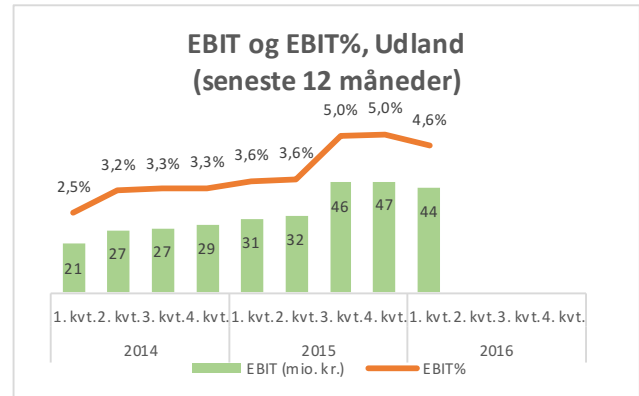
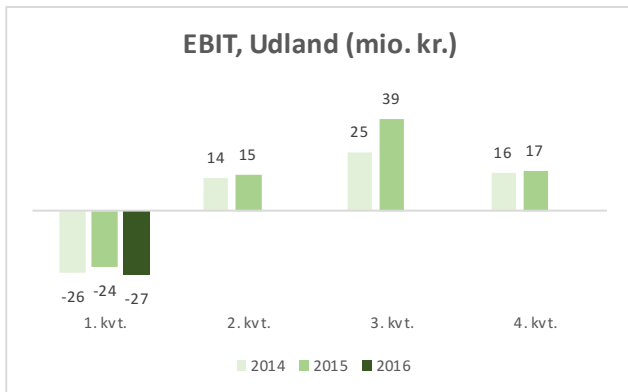
Arkil har i 1. kvartal 2016 haft øget aktivitet i alle forretningsområder. Den positive udvikling i aktiviteten, som Arkil registrerede i 2015, er, på baggrund af bedre konjunkturer samt en generel stigende investeringslyst i Irland, fortsat i 2016.

Moderat vækst i Sverige

De svenske pipingaktiviteter har i 1. kvartal 2016 haft en øget aktivitet og således bidraget til væksten i segmentet.

Driftsresultat på niveau med det forventede

De udenlandske aktiviteter har i 1. kvartal 2016 realiseret et EBIT på -26,8 mio. kr. mod -23,8 mio. kr. sidste år. Resultatudviklingen er som forventet.



Forventninger til 2016

Med baggrund i markedsvilkårene og den aktuelle ordresituation i Tyskland, Irland og Sverige fastholdes forventningerne til en omsætning på niveau med 2015 og en lidt lavere indtjening i forhold til 2015.

Afstemning af periodens resultat før skat

| (mio. kr.) | 1/1 til 31/3 2016 | 1/1 til 31/3 2015 |
|---------------------------------|----------------------|----------------------|
| Resultat af primær drift | | |
| De danske aktiviteter | -40,7 | -18,5 |
| De udenlandske aktiviteter | -26,8 | -23,8 |
| Resultat af primær drift | -67,5 | -42,3 |
| Finansielle poster, netto | 0,0 | 6,2 |
| Resultat før skat | -67,5 | -36,1 |

Begivenheder efter periodens udløb

Bestyrelse og direktion er ikke bekendt med, at der efter regnskabsperiodens afslutning er indtruffet begivenheder med betydning for koncernens økonomiske eller finansielle stilling, ud over BaneDanmarks kontraktophævelse af sporombygningsprojektet mellem Nyborg og Odense, som er omtalt tidligere i denne delårsrapport.

Forventninger til regnskabsåret 2016

I 2016 forventer ledelsen nu, at Arkil realiserer en omsætning i niveauet 3.100 mio. kr. mod tidligere udmeldt i niveauet 3.400 mio. kr., og et resultat før skat i niveauet 40-70 mio. kr. mod tidligere udmeldt i niveauet 70-100 mio. kr. Usikkerheden omkring det økonomiske udfald på sporformyelsesprojektet mellem Nyborg og Odense betyder, at der er en større økonomisk usikkerhed i prognosen end sædvanligt.

Udtalelser om fremtidige forhold

Udsagnene om fremtiden i denne delårsrapport afspejler ledelsens nuværende forventning til de fremtidige begivenheder og økonomiske resultater. Udsagn om resten af året 2016 er i sagens natur forbundet med usikkerhed, og de opnåede resultater kan derfor afvige fra forventningerne.

Forhold, som kan medføre, at de opnåede resultater afviger væsentligt fra forventningerne, er bl.a. – men ikke begrænset til – udviklingen i konjunkturerne og de finansielle markeder, den teknologiske udvikling, ændringer i love og regler på Arkils markeder, konkurrenceforhold, udbuddet af opgaver inden for koncernens forretningsområder, vejr- og klimaforhold på koncernens markeder samt tilkøb og frasalg af aktiviteter og selskaber.

Ledelsespåtegning

Bestyrelse og direktion har dags dato behandlet og godkendt delårsrapporten for perioden 1. januar – 31. marts 2016 for Arkil Holding A/S.

Delårsregnskabet, der ikke er revideret eller reviewet af selskabets revisor, aflægges i overensstemmelse med IAS 34 "Præsentation af delårsregnskaber" som godkendt af EU og danske oplysningskrav for børsnoterede virksomheder.

Det er vores opfattelse, at delårsregnskabet giver et retvisende billede af koncernens aktiver, passiver og finansielle stilling pr. 31. marts 2016 samt af resultatet af koncernens aktiviteter og pengestrømme for perioden 1. januar – 31. marts 2016.

Det er endvidere vores opfattelse, at ledelsesberetningen indeholder en retvisende redegørelse for udviklingen i koncernens aktiviteter og økonomiske forhold, periodens resultat og af koncernens finansielle stilling som helhed og en beskrivelse af de væsentligste risici og usikkerhedsfaktorer, som koncernen står overfor.

Haderslev, den 25. maj 2016

Direktion

Jesper Arkil
(Administrerende direktør)

Heine Heinsvig
(Økonomidirektør)

Jens Skjøt-Arkil
(Direktør, Forretningsudvikling)

Bestyrelse

Agnete Raaschou-Nielsen
(Formand)

Birgitte Nielsen
(Næstformand)

Walther V. Paulsen

Steen Brødbæk

Steffen M. Baungaard

Koncernresultatopgørelse

Beløb i mio.kr.

| | 1/1 til 31/3 2016 | 1/1 til 31/3 2015 |
|---|----------------------|----------------------|
| Omsætning | 464,9 | 543,1 |
| Produktionsomkostninger | -466,7 | -527,9 |
| Bruttoresultat | -1,8 | 15,2 |
| Administrationsomkostninger | -62,6 | -57,7 |
| Andel af resultat efter skat i associerede virksomheder og joint ventures | -3,1 | 0,2 |
| Resultat af primær drift | -67,5 | -42,3 |
| Finansielle poster, netto | 0,0 | 6,2 |
| Resultat før skat | -67,5 | -36,1 |
| Skat af periodens resultat | 16,3 | 9,0 |
| Periodens resultat | -51,2 | -27,1 |
| Resultat pr. 100 kr. aktie | -106,0 | -53,6 |
| Udvandet resultat pr. 100 kr. aktie | -106,0 | -53,6 |

Totalindkomstopgørelse

Beløb i mio.kr.

| | 1/1 til 31/3 2016 | 1/1 til 31/3 2015 |
|--|----------------------|----------------------|
| Periodens resultat | -51,2 | -27,1 |
| Anden totalindkomst | | |
| Poster, der ikke kan blive reklassificeret til resultatopgørelse: | | |
| Aktuarmæssige gevinster/tab på ydelsesbaserede pensionsordninger | -14,9 | -13,9 |
| Skat af anden totalindkomst | 4,5 | 4,2 |
| | -10,4 | -9,7 |
| Poster, der kan blive reklassificeret til resultatopgørelsen: | | |
| Valutakursreguleringer ved omregning af udenlandske enheder | 0,1 | 0,0 |
| Værdiregulering af sikringsinstrumenter: | | |
| Periodens værdiregulering | 0,0 | 1,8 |
| Skat af anden totalindkomst | 0,0 | -0,4 |
| | 0,1 | 1,4 |
| Totalindkomst i alt | -61,5 | -35,4 |
| Fordeles således: | | |
| Aktionærerne i Arkil Holding A/S | -59,1 | -33,7 |
| Minoritetsinteresserne | -2,4 | -1,7 |
| I alt | -61,5 | -35,4 |

Koncernbalance

Beløb i mio.kr.

| | Note | 31/3 2016 | 31/3 2015 | 31/12 2015 |
|--|------|----------------|----------------|----------------|
| Aktiver | | | | |
| Goodwill | 2 | 139,9 | 136,1 | 139,9 |
| Øvrige immaterielle aktiver | | 9,4 | 10,2 | 9,6 |
| Materielle aktiver | | 538,3 | 492,2 | 543,5 |
| Udskudt skat | | 27,8 | 29,1 | 24,2 |
| Kapitalandele i associerede virksomheder og joint ventures | | 14,0 | 17,3 | 17,1 |
| Andre langfristede aktiver | | 8,5 | 10,6 | 9,0 |
| Langfristede aktiver i alt | | 737,9 | 695,5 | 743,3 |
| Varebeholdninger | | 95,2 | 74,7 | 90,0 |
| Entreprisekontrakter | | 195,7 | 225,1 | 114,0 |
| Tilgodehavender | | 358,7 | 334,4 | 639,5 |
| Aktiver bestemt for salg | | 0,0 | 4,3 | 0,0 |
| Værdipapirer | 3 | 26,0 | 29,2 | 26,0 |
| Likvide beholdninger | | 137,9 | 136,9 | 108,2 |
| Kortfristede aktiver i alt | | 813,5 | 804,6 | 977,7 |
| Aktiver i alt | | 1.551,4 | 1.500,1 | 1.721,0 |
| Egenkapital | | 717,8 | 705,1 | 779,3 |
| Hensatte forpligtelser | | 209,8 | 216,1 | 195,0 |
| Kreditinstitutter | | 138,3 | 87,9 | 116,8 |
| Langfristede forpligtelser i alt | | 348,1 | 304,0 | 311,8 |
| Kreditinstitutter | | 41,3 | 45,3 | 43,6 |
| Entreprisekontrakter | | 41,1 | 56,7 | 45,4 |
| Leverandørgæld og andre gældsforpligtelser | | 403,1 | 389,0 | 540,9 |
| Kortfristede forpligtelser i alt | | 485,5 | 491,0 | 629,9 |
| Forpligtelser i alt | | 833,6 | 795,0 | 941,7 |
| Passiver i alt | | 1.551,4 | 1.500,1 | 1.721,0 |

Pengestrømsopgørelse for koncernen

Beløb i mio.kr.

| | 1/1 til 31/3 2016 | 1/1 til 31/3 2015 |
|---|----------------------|----------------------|
| Driftens likviditetsvirkning | | |
| Resultat før skat | -67,5 | -36,1 |
| Af- og nedskrivninger | 23,7 | 22,0 |
| Andre driftsposter, netto | 0,1 | -7,1 |
| Ændring i driftskapital | 71,0 | 57,4 |
| Betalt selskabsskat | -3,7 | -7,2 |
| Pengestrømme fra driftsaktivitet | 23,6 | 29,0 |
| Investeringernes likviditetsvirkning | | |
| Nettoinvesteringer i materielle og immaterielle aktiver | 15,5 | -23,7 |
| Køb af virksomheder og aktiviteter | 0,0 | -14,4 |
| Pengestrømme fra investeringsaktivitet | 15,5 | -38,1 |
| Fremmedfinansiering | | |
| Afdrag på langfristede forpligtelser | -1,9 | -36,8 |
| Provenu ved optagelse af langfristede forpligtelser | 0,0 | 3,8 |
| Kapitalindsud fra minoriteter | 0,0 | 0,0 |
| Udbetalt udbytte | 0,0 | 0,0 |
| Pengestrømme fra finansieringsaktivitet | -1,9 | -33,0 |
| Årets pengestrømme | 37,2 | -42,1 |
| Likvider, primo | 100,5 | 172,3 |
| Kursregulering af likvider | 0,0 | 0,0 |
| Likvider, ultimo | 137,7 | 130,2 |
| Likvide beholdninger | 137,9 | 136,9 |
| Banklån (kassekredit) | -0,2 | -6,7 |
| Likvider, ultimo | 137,7 | 130,2 |

Egenkapitalopgørelse for koncernen

Beløb i mio. kr.

| | Aktiekapital | Reserve for valutakurs- regulering | Reserve for sikrings- transaktioner | Overført resultat | Foreslået udbytte | I alt | Minoriteter | I alt |
|---|--------------|--|---|----------------------|----------------------|--------------|-------------|--------------|
| Egenkapital 1. januar 2016 | 49,1 | 0,3 | 0,0 | 697,5 | 7,4 | 754,3 | 25,0 | 779,3 |
| Genmåling af ydelsesbaseret pensionsforpligtelse | | | | -12,7 | | -12,7 | -2,2 | -14,9 |
| Værdiregulering af sikrings- instrumenter | | | | | | 0,0 | | 0,0 |
| Valutakursreguleringer, udenlandske virksomheder | | 0,1 | | | | 0,1 | | 0,1 |
| Skat af anden totalindkomst | | | | 3,8 | | 3,8 | 0,7 | 4,5 |
| Anden totalindkomst i alt | 0,0 | 0,1 | 0,0 | -8,9 | 0,0 | -8,8 | -1,5 | -10,3 |
| Periodens resultat | | | | -50,3 | | -50,3 | -0,9 | -51,2 |
| Totalindkomst i alt | 0,0 | 0,1 | 0,0 | -59,2 | 0,0 | -59,1 | -2,4 | -61,5 |
| Transaktioner med ejere | | | | | | | | |
| Kapitalforhøjelse | | | | | | 0,0 | | 0,0 |
| Udloddet udbytte | | | | | | 0,0 | | 0,0 |
| Udbytte, egne aktier | | | | | | 0,0 | | 0,0 |
| Egenkapital 31. marts 2016 | 49,1 | 0,4 | 0,0 | 638,3 | 7,4 | 695,2 | 22,6 | 717,8 |

Egenkapitalopgørelse for koncernen

Beløb i mio. kr.

| | Aktiekapital | Reserve for valutakurs- regulering | Reserve for sikrings- transaktioner | Overført resultat | Foreslået udbytte | I alt | Minoriteter | I alt |
|---|--------------|--|---|----------------------|----------------------|--------------|-------------|--------------|
| Egenkapital 1. januar 2015 | 49,1 | -0,1 | -1,9 | 671,2 | 4,9 | 723,2 | 17,3 | 740,5 |
| Genmåling af ydelsesbaseret pensionsforpligtelse | | | | -11,8 | | -11,8 | -2,1 | -13,9 |
| Værdiregulering af sikrings- instrumenter | | | 1,8 | | | 1,8 | | 1,8 |
| Valutakursreguleringer, udenlandske virksomheder | | | | | | 0,0 | | 0,0 |
| Skat af anden totalindkomst | | | -0,4 | 3,6 | | 3,2 | 0,6 | 3,8 |
| Anden totalindkomst i alt | 0,0 | 0,0 | 1,4 | -8,2 | 0,0 | -6,8 | -1,5 | -8,3 |
| Periodens resultat | | | | -26,9 | | -26,9 | -0,2 | -27,1 |
| Totalindkomst i alt | 0,0 | 0,0 | 1,4 | -35,1 | 0,0 | -33,7 | -1,7 | -35,4 |
| Transaktioner med ejere | | | | | | | | |
| Tilgang af minoriteter | | | | | | 0,0 | | 0,0 |
| Udloddet udbytte | | | | | | 0,0 | | 0,0 |
| Udbytte, egne aktier | | | | | | 0,0 | | 0,0 |
| Egenkapital 31. marts 2015 | 49,1 | -0,1 | -0,5 | 636,1 | 4,9 | 689,5 | 15,6 | 705,1 |

Note 1. Anvendt regnskabspraksis

Delårsrapporten aflægges i overensstemmelse med IAS 34 "Præsentation af delårsregnskaber" som godkendt af EU og danske oplysningskrav til delårsrapporter for børsnoterede virksomheder.

Anvendt regnskabspraksis er, bortset fra nedenstående, uændret i forhold til koncernregnskabet og årsregnskabet for 2015, hvortil der henvises.

Koncern- og årsregnskab for 2015 indeholder den fulde beskrivelse af anvendt regnskabspraksis.

Ændring af anvendt regnskabspraksis

Arkil Holding A/S har med virkning fra 1. januar 2016 implementeret følgende nye eller ændrede standarder og fortolkningsbidrag:

- Amendments to IAS 16 og IAS 38 om metoder til regnskabsbehandling af af- og nedskrivninger.
- Amendments to IFRS 11 om regnskabsmæssig behandling af virksomhedsovertagelser i joint operations.
- Amendments to IAS 16 and IAS 41 om biologiske aktiver, der bærer afgrøder.
- Amendments to IAS 1 om præciseringer som følge af "Disclosure Initiative".
- Amendments to IAS 27 om indre værdis metode i separate årsregnskaber.
- Annual Improvements to IFRSs 2012-2014.

Annual Improvements to IFRSs 2012-2014 medfører ændringer til IFRS 5, IFRS 7, IAS 19 og IAS 34. Bortset fra ændringerne i IAS 34, som vedrører oplysning om information "andre steder i delårsrapporten", må ændringerne karakteres som meget specifikke ændringer med et snævert anvendelsesområde.

Ingen af de nye amendments og improvements har påvirket indregning og måling i delårsrapporten.

Skøn og estimater

Udarbejdelsen af delårsrapporter kræver, at ledelsen foretager regnskabsmæssige skøn og estimater, som påvirker anvendelsen af regnskabspraksis og indregnede aktiver, forpligtelser, indtægter og omkostninger. Faktiske resultater kan afvige fra disse skøn.

De væsentlige skøn, som ledelsen foretager ved anvendelsen af koncernens regnskabspraksis og den væsentlige skønsmæssige usikkerhed forbundet hermed, er de samme ved udarbejdelsen af den sammendragne delårsrapport som ved udarbejdelsen af koncern- og årsregnskabet pr. 31. december 2015.

Note 2. Goodwill

Beløb i mio.kr.

| | 31/3 2016 | 31/3 2015 | 31/12 2015 |
|-------------------------------|--------------|--------------|---------------|
| Kostpris primo | 139,9 | 130,1 | 130,0 |
| Tilgang ved køb af virksomhed | 0,0 | 6,1 | 9,9 |
| Valutakursregulering | 0,0 | -0,1 | 0,0 |
| Kostpris ultimo | 139,9 | 136,1 | 139,9 |
| Goodwill | 139,9 | 136,1 | 139,9 |

Nedskrivningstest

Den årlige nedskrivningstest for goodwill gennemføres pr. 30. september efter færdiggørelse af budgetter og strategiplaner for den kommende 5 års periode. Ledelsen har vurderet, at der ikke er indikationer på værdiforringelse af de regnskabsmæssige værdier for goodwill.

Note 3. Dagsværdimåling af finansielle instrumenter

Nedenfor er oplyst de for Arkil Holding A/S koncernen relevante oplysningskrav i relation til koncernens værdipapirbeholdning.

| Beløb i mio.kr. | 31. marts 2016 | |
|---|----------------|------------------------------|
| | Dagsværdi | Regnskabs mæssig værdi |
| Finansielle aktiver | | |
| Værdipapirer (dagsværdioptionen) - niveau 1 | 26,0 | 26,0 |
| | 26,0 | 26,0 |

Koncernens politik er at indregne overførsler mellem de forskellige kategorier fra det tidspunkt, hvor en begivenhed eller ændring i forholdene medfører, at klassifikationen ændres. Der har ikke været overførsler mellem enkelte niveauer i 2016.