

Meddelelse til NASDAQ OMX

### **Delårsrapport for Arkil Holding A/S for 1. kvartal 2013**

Bestyrelsen for Arkil Holding A/S har i dag behandlet og godkendt koncernens delårsrapport for perioden 1. januar til 31. marts 2013.

#### **Hovedpunkter:**

- **Nettoomsætningen blev 379,1 mio. kr. mod 396,3 mio. i samme periode sidste år – et fald på 4,3% i forhold til sidste år.**
- **Koncernens resultat for 1. kvartal før skat udgør et underskud på 52,3 mio. kr. mod et underskud på 65,8 mio. kr. i samme periode sidste år – en forbedring på 20,5%.**
- **Koncernens omsætning forventes som tidligere udmeldt at andrage ca. 2,8 mia. kr. for hele året.**
- **Koncernens resultat for 2013 før skat forventes fortsat at blive et overskud i niveauet 35 - 60 mio. kr.**

Eventuelle spørgsmål kan rettes til administrerende direktør Jesper Arkil på tlf. 73225050.

Haderslev den 22. maj 2013

Arkil Holding A/S

Agnete Raaschou-Nielsen  
Formand for bestyrelsen

**Delårsrapport for perioden 1. januar til 31. marts 2013**

Hovedtal for koncernen (mio. kr.)	1/1 til 31/3 2013	1/1 til 31/3 2012	31/12 2012
<b>Resultatopgørelse</b>			
Nettoomsætning	379,1	396,3	2.881,8
Resultat af primær drift (EBIT)	-51,2	-64,2	59,8
Finansielle poster, netto	-1,1	-1,6	-5,0
Resultat før skat	-52,3	-65,8	54,8
Resultat efter skat	-38,8	-48,6	40,9
<b>Balance</b>			
Immaterielle aktiver	138,7	139,0	138,8
Materielle aktiver	422,6	466,7	430,1
Andre langfristede aktiver	38,3	18,6	41,8
Kortfristede aktiver	754,0	783,6	960,8
<b>Aktiver i alt</b>	<b>1.353,6</b>	<b>1.407,9</b>	<b>1.571,5</b>
<b>Egenkapital</b>			
Langfristede forpligtelser	274,6	308,8	319,9
Kortfristede forpligtelser	455,4	503,9	589,2
<b>Forpligtelser i alt</b>	<b>730,0</b>	<b>812,7</b>	<b>909,1</b>
<b>Passiver i alt</b>	<b>1.353,6</b>	<b>1.407,9</b>	<b>1.571,5</b>
<b>Pengestrømsopgørelse</b>			
Pengestrømme fra driftsaktivitet	83,4	14,6	115,3
Pengestrømme fra investeringsaktivitet	-12,3	-17,0	-31,3
Køb af virksomheder og nye aktiviteter	0,0	0,0	0,0
Pengestrømme fra finansieringsaktivitet	-40,1	2,8	-40,2
<b>Periodens ændring i likviditeten</b>	<b>31,0</b>	<b>0,4</b>	<b>43,8</b>
<b>Nøgletal for koncernen</b>			
Overskudsgrad	-13,5	-16,2	2,1
Afkast af investeret kapital (ROIC) inkl. goodwill	-6,8	-8,0	6,8
Afkast af investeret kapital (ROIC) ekskl.. goodwill	-8,2	-9,5	7,9
Likvidetsgrad	165,6	155,5	163,1
Egenkapitalandel (soliditet)	46,1	42,3	42,2
Egenkapital forrentning	-6,0	-7,8	6,3
<b>Resultat pr. aktie (kr.)</b>			
Resultat pr. 100 kr. aktie	-77,6	-98,5	81,0
Udvandet resultat pr. 100 kr. aktie	-77,6	-98,5	81,0
Gns. antal ansatte	1.593	1.621	1.766

## Ledelsesberetning

### Periodens resultat

Arkil koncernen realiserede i første kvartal af 2013 en omsætning på 379,1 mio. kr. mod 396,3 mio. kr. i samme periode sidste år, svarende til et fald på 4,3%. Omsætningsnedgangen kan henføres til aktiviteterne i segment Udland.

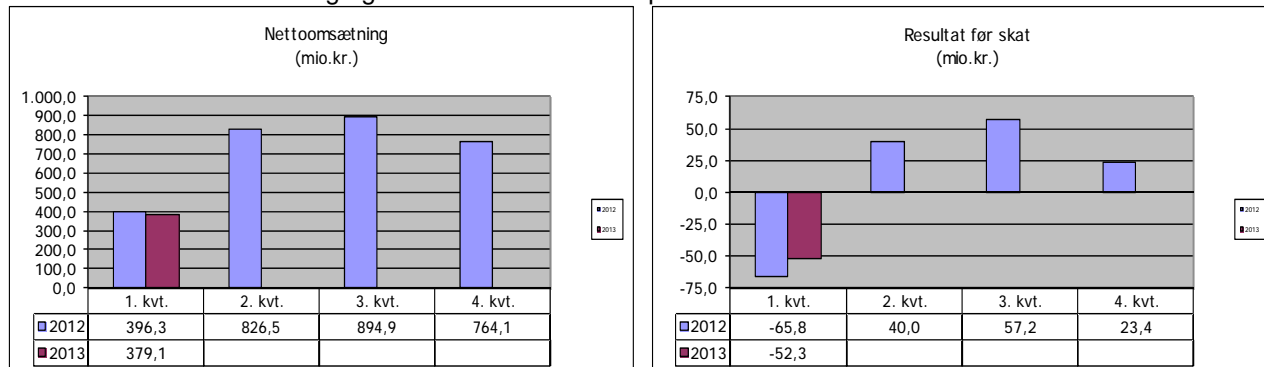
Resultatet af primær drift (EBIT) i første kvartal af 2013 blev et underskud på 51,2 mio. kr. mod et underskud på 64,2 mio. kr. i samme periode sidste år.

Finansielle poster netto blev en udgift på 1,1 mio. kr. mod 1,6 mio. kr. i samme periode sidste år.

Resultat før skat blev et underskud på 52,3 mio. kr. mod et underskud på 65,8 mio. kr. i samme periode sidste år.

Det skal i lighed med tidligere år anføres, at for en virksomhed i en så sæsonbetonet branche kan delårstallene ikke direkte anvendes som indikator for årsresultatet.

Koncernens nettoomsætning og resultat før skat fordelt på kvartaler:



Pengestrømme fra driften udgør i første kvartal af 2013 i alt 83,4 mio. kr. mod 14,6 mio. kr. i samme periode sidste år. De væsentligste forskydninger i posterne, der indgår i pengestrømme fra drift, kommer fra ændringer af pengebindinger i arbejdskapitalen.

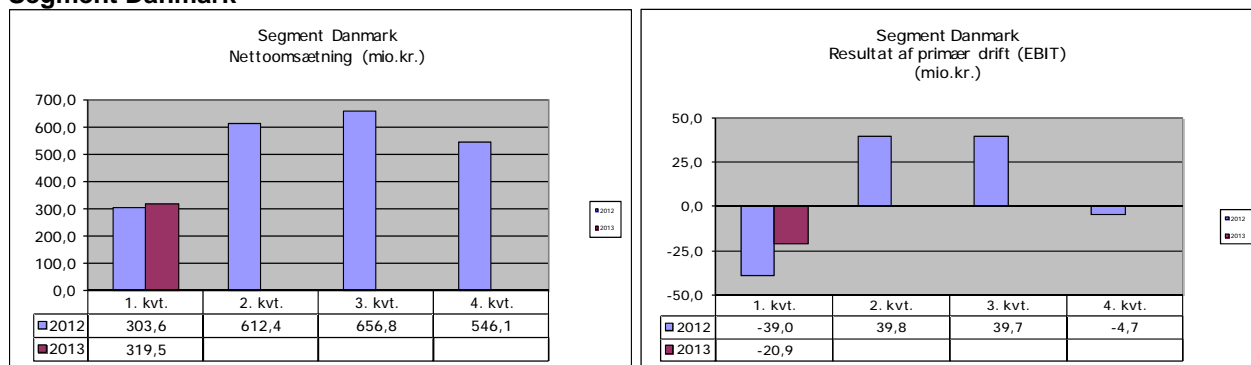
Pengestrømme fra investeringsaktiviteter, køb af virksomheder og aktiviteter blev -12,3 mio. kr. mod -17,0 mio. kr. i samme periode sidste år. Investeringer i driftsmidler i perioden udgør -15,3 mio. kr. mod -17,0 mio. kr. sidste år.

Pengestrømme fra finansieringsaktiviteter blev -40,1 mio. kr. mod 2,8 mio. kr. sidste år

Likvide beholdninger ultimo er i perioden forøget med 36,1 mio. kr. til 178,4 mio. kr.

Koncernens rentebærende gæld er i perioden reduceret med 30,2 mio. kr. til 189,1 mio. kr.

## Segment Danmark



Koncernens danske selskaber har i første kvartal af 2013 haft en lidt højere aktivitet end sidste år.

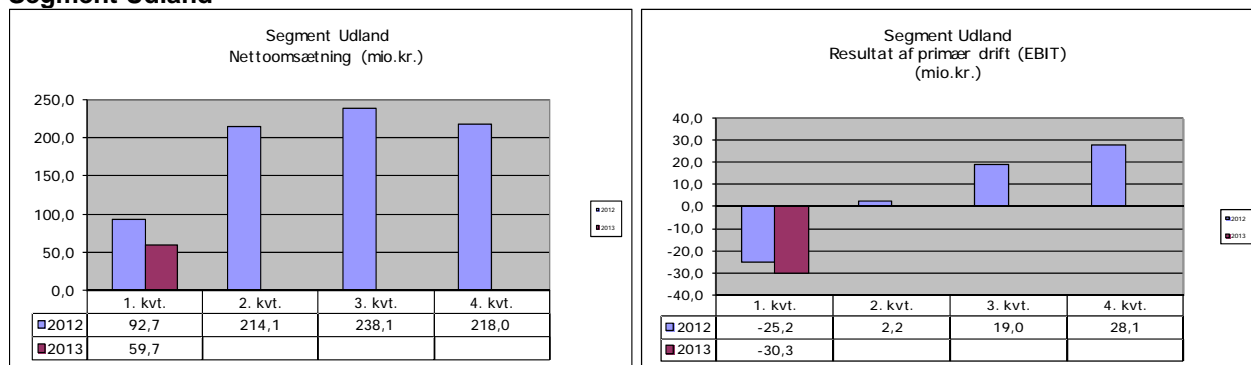
Den aktuelle markedssituation samt ordrebeholdningssituationen ved indgangen til året har medvirket til en relativ god aktivitet i første kvartal af året. De danske aktiviteter er i første kvartal af året i lighed med tidligere år som forventet påvirket af produktionsbegrænsninger som følge af vejrliget.

Udbudsmængden af større projekter er med til at holde hånden under aktiviteten på det danske anlægsmarked.

Ordrebeholdningen for resten af året er tilfredsstillende om end præget af hård kamp om opgaverne.

Omsætningen for segment Danmark blev i første kvartal af 2013 319,5 mio. kr. mod 303,6 mio. kr. i samme periode sidste år. Resultatet (EBIT) blev -20,9 mio. kr. mod -39,0 mio. kr. i samme periode sidste år.

## Segment Udland



Koncernens udenlandske selskaber har haft en noget lavere aktivitet end sidste år.

Aktiviteterne i Tyskland har været noget lavere end i 2012, med baggrund i produktionsbegrænsninger som følge af vejrliget. Der forventes dog på baggrund af den aktuelle markeds- og ordresituation en aktivitet på niveau med 2012.

Aktiviteten på det irske marked er som forventet på et noget lavere niveau end i 2012. Det irske marked er fortsat påvirket af en svag prisudvikling, som følge af lav aktivitet og overkapacitet.

Aktiviteterne i Sverige har været som forventet på niveau med 2012.

Omsætningen for Segment Udland blev i første kvartal af 2013 59,7 mio. kr. mod 92,7 mio. kr. i samme periode sidste år. Resultatet (EBIT) blev -30,3 mio. kr. mod -25,2 mio. kr. i samme periode sidste år.

Ordrebeholdningen kan samlet set betegnes som forventet.

Afstemning af periodens resultat før skat (mio. kr.)	1/1 til 31/3	1/1 til 31/3
	2013	2012
<b>Resultat af primær drift</b>		
Segment Danmark	-20,9	-39,0
Segment Udland	-30,3	-25,2
<b>Resultat af primær drift</b>	<b>-51,2</b>	<b>-64,2</b>
Finansielle poster, netto	-1,1	-1,6
<b>Resultat før skat</b>	<b>-52,3</b>	<b>-65,8</b>

### Forventninger til regnskabsåret for 2013

Koncernens resultat for 2013 før skat forventes som udmeldt i årsregnskabsmeddelelsen af 20. marts 2013 at blive et overskud i niveauet 35 - 60 mio. kr.

Omsætningen forventes realiseret i niveauet 2.800 mio. kr. for hele året.

## Udtalelser om fremtidige forhold

Udsagnene om fremtiden i denne kvartalsrapport afspejler ledelsens nuværende forventning til de fremtidige begivenheder og økonomiske resultater. Udsagn om resten af året 2013 er i sagens natur forbundet med usikkerhed, og de opnåede resultater kan derfor afvige fra forventningerne.

Forhold, som kan medføre, at de opnåede resultater afviger væsentligt fra forventningerne, er bl.a. – men ikke begrænset til – udviklingen i konjunkturerne og de finansielle markeder, den teknologiske udvikling, ændringer i love og regler på Arkils markeder, konkurrenceforhold, udbuddet af opgaver indenfor koncernens forretningsområder, vejr og klimaforhold på koncernens markeder samt tilkøb og frasalg af aktiviteter og selskaber.

## Aktionærer

Arkil Holding A/S har ca. 1.500 navnenoterede aktionærer. Heraf er følgende aktionærer pr. d.d. optaget i selskabets fortegnelse i henhold til selskabslovens §55:

Aktionærer	Antal A og B aktier	Andel af Børsnoteret Kapital i %	Andel af selskabets A/S Kapital i %	Stemmer %
Niels Arkil, Tjørnebakken 17, 6100 Haderslev	37.313	8,59	13,90	33,55
Investeringsforeningen Danske Invest-gruppen, Parallelvej 17, 2800 Kgs. Lyngby	*			
Danske Bank, Holmens Kanal 2 – 12, 1092 København K	28.611	6,66	5,82	2,74
Ellen og Ove Arkils Fond, Åstrupvej 19, 6100 Haderslev	24.375	5,67	4,96	2,33
Administrerende direktør Jesper Arkil, Vidarsvej 8, 6100 Haderslev	1.349	0,30	6,39	28,96

Alle B-aktier har stykstørrelsen 100 kr.  
A-aktiernes stykstørrelse er varierende.

\* Danske Invest-gruppen har oplyst, at den ejer mere end 10% af selskabets aktiekapital.

## Ledelsespåtegning

Bestyrelse og direktion har dags dato behandlet og godkendt delårsrapporten for perioden 1. januar – 31. marts 2013 for Arkil Holding A/S.

Delårsregnskabet, der ikke er revideret eller reviewet af selskabets revisor, aflægges i overensstemmelse med IAS 34 "Præsentation af delårsregnskaber" som godkendt af EU og danske oplysningskrav for børsnoterede virksomheder.

Det er vores opfattelse, at delårsregnskabet giver et retvisende billede af koncernens aktiver, passiver og finansielle stilling pr. 31. marts 2013 samt af resultatet af koncernens aktiviteter og pengestrømme for perioden 1. januar – 31. marts 2013.

Det er endvidere vores opfattelse, at ledelsesberetningen indeholder en retvisende redegørelse for udviklingen i koncernens aktiviteter og økonomiske forhold, periodens resultat og af koncernens finansielle stilling som helhed og en beskrivelse af de væsentligste risici og usikkerhedsfaktorer, som koncernen står overfor.

Haderslev den 22. maj 2013

Direktionen

Jesper Arkil  
*(administrerende direktør)*

Bestyrelse

Agnete Raaschou-Nielsen  
*(formand)*

Hans Schmidt-Hansen  
*(næstformand)*

Walther V. Paulsen

Birgitte Nielsen

Per Kjærsgaard

## Koncernresultatopgørelse

Beløb i mio.kr.

	1/1 til 31/3 2013	1/1 til 31/3 2012
Omsætning	379,1	396,3
Produktionsomkostninger	-377,6	-410,6
<b>Bruttoresultat</b>	<b>1,5</b>	<b>-14,3</b>
Administrationsomkostninger	-50,3	-47,0
Andel af resultat efter skat i associerede virksomheder	-2,4	-2,9
<b>Resultat af primær drift</b>	<b>-51,2</b>	<b>-64,2</b>
Finansielle poster, netto	-1,1	-1,6
<b>Resultat før skat</b>	<b>-52,3</b>	<b>-65,8</b>
Skat af periodens resultat	13,5	17,2
<b>Periodens resultat</b>	<b>-38,8</b>	<b>-48,6</b>
Resultat pr. 100 kr. aktie	-77,6	-98,5
Udvandet resultat pr. 100 kr. aktie	-77,6	-98,5



**Totalindkomstopgørelse**

Beløb i mio.kr.

	1/1 til 31/3 2013	1/1 til 31/3 2012
<b>Periodens resultat</b>	<b>-38,8</b>	<b>-48,6</b>
<b>Anden totalindkomst:</b>		
<b>Poster, der kan blive reklassificeret til resultatopgørelsen:</b>		
Valutakursreguleringer ved omregning af udenlandske enheder	0,0	-0,1
<b>Anden totalindkomst efter skat</b>	<b>0,0</b>	<b>-0,1</b>
<b>Totalindkomst i alt</b>	<b>-38,8</b>	<b>-48,7</b>
Fordeles således:		
Aktionærerne i Arkil Holding A/S	-36,8	-46,8
Minoritetsinteresserne	-2,0	-1,9
<b>I alt</b>	<b>-38,8</b>	<b>-48,7</b>

## Koncernbalance

Beløb i mio.kr.

	Note	31/3 2013	31/3 2012	31/12 2012
<b>Aktiver</b>				
Goodwill	2	129,9	129,9	129,9
Øvrige immaterielle aktiver		8,8	9,1	8,9
Materielle aktiver		422,6	466,7	430,1
Andre langfristede aktiver		38,3	18,6	41,8
<b>Langfristede aktiver i alt</b>		<b>599,6</b>	<b>624,3</b>	<b>610,7</b>
Varebeholdninger		77,5	71,3	72,5
Entreprisekontrakter		194,1	221,5	96,8
Tilgodehavender		273,7	359,9	621,4
Aktiver bestemt for salg		4,4	0,0	4,4
Værdipapirer	3	25,9	22,9	23,4
Likvide beholdninger		178,4	108,0	142,3
<b>Kortfristede aktiver i alt</b>		<b>754,0</b>	<b>783,6</b>	<b>960,8</b>
<b>Aktiver i alt</b>		<b>1.353,6</b>	<b>1.407,9</b>	<b>1.571,5</b>
<b>Egenkapital</b>				
Hensatte forpligtelser		165,2	137,2	179,8
Kreditinstitutter		105,7	168,1	136,3
Medarbejderobligationer		3,7	3,5	3,7
<b>Langfristede forpligtelser i alt</b>		<b>274,6</b>	<b>308,8</b>	<b>319,9</b>
Kreditinstitutter		79,7	57,3	79,3
Entreprisekontrakter		49,2	42,9	51,0
Leverandørgæld og andre gældsforpligtelser		326,5	403,7	458,9
<b>Kortfristede forpligtelser i alt</b>		<b>455,4</b>	<b>503,9</b>	<b>589,2</b>
<b>Forpligtelser i alt</b>		<b>730,0</b>	<b>812,7</b>	<b>909,1</b>
<b>Passiver i alt</b>		<b>1.353,6</b>	<b>1.407,9</b>	<b>1.571,5</b>

## Pengestrømsopgørelse for koncernen

Beløb i mio.kr.

	1/1 til 31/3 2013	1/1 til 31/3 2012
<b>Driftens likviditetsvirkning</b>		
Resultat før skat	-52,3	-65,8
Af- og nedskrivninger	24,8	23,8
Andre driftsposter, netto	-1,5	1,8
Ændring i driftskapital	114,7	57,5
Betalt selskabsskat	-2,3	-2,7
<b>Pengestrømme fra driftsaktivitet</b>	<b>83,4</b>	<b>14,6</b>
<b>Investeringernes likviditetsvirkning</b>		
Nettoinvesteringer i materielle og immaterielle aktiver	-12,3	-17,0
Nettoinvesteringer i dattervirksomheder	0,0	0,0
<b>Pengestrømme fra investeringsaktivitet</b>	<b>-12,3</b>	<b>-17,0</b>
<b>Fremmedfinansiering</b>		
Afdrag på langfristede forpligtelser	-40,1	-9,7
Provenu ved optagelse af langfristede forpligtelser	0,0	12,5
Udbetalt udbytte	0,0	0,0
<b>Pengestrømme fra finansieringsaktivitet</b>	<b>-40,1</b>	<b>2,8</b>
<b>Årets pengestrømme</b>	<b>31,0</b>	<b>0,4</b>
Likvider, primo	141,6	97,2
Kursregulering af likvider	0,0	0,0
<b>Likvider, ultimo</b>	<b>172,6</b>	<b>97,6</b>
Likvide beholdninger	178,4	108,0
Banklån (kassekredit)	-5,8	-10,4
<b>Likvider, ultimo</b>	<b>172,6</b>	<b>97,6</b>

**Egenkapitaloppgørelse for koncernen**

Beløb i mio. kr.

	Aktiekapital	Reserve for valutakurs- regulering	Overført resultat	Foreslået udbytte	I alt	Minoriteter	I alt
Egenkapital 1. januar 2013	49,1	1,2	600,9	4,9	656,1	6,3	662,4
Valutakursreguleringer, udenlandske virksomheder					0,0		0,0
<b>Anden totalindkomst i alt</b>	<b>0,0</b>	<b>0,0</b>	<b>0,0</b>	<b>0,0</b>	<b>0,0</b>	<b>0,0</b>	<b>0,0</b>
Periodens resultat			-36,8		-36,8	-2,0	-38,8
<b>Totalindkomst i alt</b>	<b>0,0</b>	<b>0,0</b>	<b>-36,8</b>	<b>0,0</b>	<b>-36,8</b>	<b>-2,0</b>	<b>-38,8</b>
<b>Transaktioner med ejere</b>							
Udloddet udbytte					0,0		0,0
Udbytte, egne aktier					0,0		0,0
<b>Egenkapital 31. marts 2013</b>	<b>49,1</b>	<b>1,2</b>	<b>564,1</b>	<b>4,9</b>	<b>619,3</b>	<b>4,3</b>	<b>623,6</b>

**Egenkapitaloppgørelse for koncernen**

Beløb i mio. kr.

	Aktiekapital	Reserve for valutakurs- regulering	Overført resultat	Foreslået udbytte	I alt	Minoriteter	I alt
Egenkapital 1. januar 2012	49,1	-0,1	585,0	0,0	634,1	9,8	643,9
Valutakursreguleringer, udenlandske virksomheder		-0,1			-0,1		-0,1
<b>Anden totalindkomst i alt</b>	<b>0,0</b>	<b>-0,1</b>	<b>0,0</b>	<b>0,0</b>	<b>-0,1</b>	<b>0,0</b>	<b>-0,1</b>
Periodens resultat			-46,7		-46,7	-1,9	-48,6
<b>Totalindkomst i alt</b>	<b>0,0</b>	<b>-0,1</b>	<b>-46,7</b>	<b>0,0</b>	<b>-46,8</b>	<b>-1,9</b>	<b>-48,7</b>
<b>Transaktioner med ejere</b>							
Udloddet udbytte					0,0	0,0	0,0
Udbytte, egne aktier					0,0		0,0
<b>Egenkapital 31. marts 2012</b>	<b>49,1</b>	<b>-0,2</b>	<b>538,3</b>	<b>0,0</b>	<b>587,3</b>	<b>7,9</b>	<b>595,2</b>

## Note 1. Anvendt regnskabspraksis

Delårsrapporten aflægges i overensstemmelse med IAS 34 "Præsentation af delårsregnskaber" som godkendt af EU og danske oplysningskrav til delårsrapporter for børsnoterede virksomheder.

Bortset fra effekten af nye IAS/IFRS implementeret i perioden er regnskabspraksis uændret i forhold til koncern- og årsregnskabet for 2012, hvortil der henvises.

Koncern- og årsregnskab for 2012 indeholder den fulde beskrivelse af anvendt regnskabspraksis.

### Nye IAS/IFRS implementeret i perioden

Arkil Holding har med virkning fra 1. januar 2013 implementeret Amendments til IAS 1, Amendments IFRS 7, IFRS 13, IAS 19 (amended 2011) og Annual improvements to IFRSs 2009-2011.

Ændringer til IAS 19 træder i kraft for regnskabsår, der påbegyndes 1. juli 2012 eller senere. Til forskel fra tidligere, hvor forventet afkast af pensionsaktiverne blev indregnet i resultatet, opgøres fremover en renteindtægt af pensionsaktiverne med anvendelse af samme rente, som anvendes ved tilbagediskontering af pensionsforpligtelsen. Ændringen påvirker kun koncernen i mindre omfang.

IFRS 13 ændrer på principperne for opgørelse af dagsværdi for såvel finansielle som ikke-finansielle aktiver og forpligtelser og introducerer en række nye oplysningskrav. Arkil Holding A/S følger allerede principperne for opgørelsen af dagsværdi i IFRS 13, hvorfor standarden udelukkende får betydning for oplysningskravene.

Ud over IAS 19 har ingen af de nye regnskabsstandarder og fortolkningsbidrag påvirket indregning og måling.

De nye regnskabsstandarder og fortolkningsbidrag har ikke påvirket indregning og måling.

### Skøn og estimater

Udarbejdelsen af delårsrapporter kræver, at ledelsen foretager regnskabsmæssige skøn og estimater, som påvirker anvendelsen af regnskabspraksis og indregnede aktiver, forpligtelser, indtægter og omkostninger. Faktiske resultater kan afvige fra disse skøn.

De væsentlige skøn, som ledelsen foretager ved anvendelsen af koncernens regnskabspraksis, og den væsentlige skønsmæssige usikkerhed forbundet hermed er de samme ved udarbejdelsen af den sammendragne delårsrapport som ved udarbejdelsen af koncern- og årsregnskabet pr. 31. december 2012.

## Note 2. Goodwill

Beløb i mio.kr.

	31/3 2013	31/3 2012	31/12 2012
Kostpris primo	129,9	129,9	129,9
Tilgang ved køb af virksomhed	0,0	0,0	0,0
Regulering af købesum	0,0	0,0	0,0
Valutakursregulering	0,0	0,0	0,0
<b>Kostpris ultimo</b>	<b>129,9</b>	<b>129,9</b>	<b>129,9</b>
Nedskrivninger primo	0,0	0,0	0,0
Nedskrivninger	0,0	0,0	0,0
Afgang	0,0	0,0	0,0
<b>Nedskrivninger ultimo</b>	<b>0,0</b>	<b>0,0</b>	<b>0,0</b>
<b>Goodwill</b>	<b>129,9</b>	<b>129,9</b>	<b>129,9</b>

### Nedskrivningstest

Den årlige nedskrivningstest for goodwill gennemføres pr. 30. september, efter færdiggørelse af budgetter og strategiplaner for den kommende 5 års periode. Pr. 31. marts 2013 har ledelsen vurderet, at der ikke er indikation på værdiforringelse af de regnskabsmæssige værdier for goodwill og immaterielle aktiver med ikke-begrænset brugstid.

### Note 3. Dagsværdimåling af finansielle instrumenter

Nedenfor er oplistet de for Arkil Holding A/S koncernen relevante oplysningskrav i relation til koncernens renteswap og værdipapirbeholdning.

Renteswappen er klassificeret i niveau 2 i dagsværdihierarkiet med tilbagevendende dagsværdi målinger.

Beløb i mio.kr.	31. marts 2013	
	Dagsværdi	Regnskabsmæssig værdi
<b>Finansielle aktiver</b>		
Afledte finansielle instrumenter af sikringsinstrumenter - niveau 2	0,1	0,1
Værdipapirer (dagsværdioptionen) - niveau 1	25,9	25,9
	<b>25,9</b>	<b>25,9</b>

Koncernens politik er at indregne overførsler mellem de forskellige kategorier fra det tidspunkt, hvor en begivenhed eller ændring i forholdene medfører, at klassifikationen ændres. Der har ikke været overførsler mellem enkelte niveauer i 1. kvartal 2013.