

Meddelelse til NASDAQ OMX

### **Delårsrapport for Arkil Holding A/S for 3. kvartal 2013**

Bestyrelsen for Arkil Holding A/S har i dag behandlet og godkendt koncernens delårsrapport for perioden 1. januar til 30. september 2013.

#### **Hovedpunkter:**

- **Nettoomsætningen blev 2.026,5 mio. kr. mod 2.117,7 mio. kr. i samme periode sidste år.**
- **Koncernens resultat for 3. kvartal før skat udgør et overskud på 53,5 mio. kr. mod et overskud på 57,2 mio. kr. i samme periode sidste år.**
- **Koncernens resultat for de første 9 måneder af året udgør før skat et overskud på 25,2 mio. kr. mod et overskud på 31,4 mio. kr. i samme periode sidste år.**
- **Koncernens omsætning forventes som tidligere udmeldt at andrage ca. 2,8 mia. kr. for hele året mod 2,9 mia. kr. sidste år.**
- **Koncernens resultat for 2013 før skat forventes fortsat at blive et overskud i niveauet 35 - 60 mio. kr. mod 54,8 mio. kr. sidste år.**

Eventuelle spørgsmål kan rettes til administrerende direktør Jesper Arkil på tlf. 73225050.

Haderslev den 27. november 2013

Arkil Holding A/S

Agnete Raaschou-Nielsen  
Formand for bestyrelsen

**Delårsrapport for perioden 1. januar til 30. september 2013**

Hovedtal for koncernen (mio. kr.)	1/7 til 30/9 2013	1/7 til 30/9 2012	1/1 til 30/9 2013	1/1 til 30/9 2012	31/12 2012
<b>Resultatopgørelse</b>					
Nettoomsætning	864,6	894,9	2.026,5	2.117,7	2.881,8
Resultat af primær drift (EBIT)	54,9	58,7	28,9	36,4	59,8
Finansielle poster, netto	-1,4	-1,5	-3,7	-5,0	-5,0
Resultat før skat	53,5	57,2	25,2	31,4	54,8
Resultat efter skat	38,8	43,9	16,0	22,4	40,9
<b>Balance</b>					
Immaterielle aktiver			137,8	138,9	138,8
Materielle aktiver			442,6	457,0	430,1
Andre langfristede aktiver			46,2	19,1	41,8
Kortfristede aktiver			970,2	1.135,9	960,8
<b>Aktiver i alt</b>			<b>1.596,8</b>	<b>1.750,9</b>	<b>1.571,5</b>
<b>Egenkapital</b>			<b>673,0</b>	<b>664,1</b>	<b>662,4</b>
Langfristede forpligtelser			312,0	293,7	319,9
Kortfristede forpligtelser			611,8	793,1	589,2
<b>Forpligtelser i alt</b>			<b>923,8</b>	<b>1.086,8</b>	<b>909,1</b>
<b>Passiver i alt</b>			<b>1.596,8</b>	<b>1.750,9</b>	<b>1.571,5</b>
<b>Pengestrømsopgørelse</b>					
Pengestrømme fra driftsaktivitet	-0,1	-44,0	-0,3	-76,4	115,3
Pengestrømme fra investeringsaktivitet	-16,2	-11,2	-49,1	-39,8	-31,3
Køb af virksomheder og nye aktiviteter	0,0	0,0	0,0	0,0	0,0
Pengestrømme fra finansieringsaktivitet	-0,4	-2,7	-55,0	-9,2	-40,2
<b>Periodens ændring i likviditeten</b>	<b>-16,7</b>	<b>-57,9</b>	<b>-104,4</b>	<b>-125,4</b>	<b>43,8</b>
<b>Nøgletal for koncernen</b>					
Overskudsgrad	6,3	6,6	1,4	1,7	2,1
Afkast af investeret kapital (ROIC) inkl. goodwill	5,6	5,7	3,0	3,6	6,8
Afkast af investeret kapital (ROIC) ekskl. goodwill	6,5	6,6	3,4	4,1	7,9
Likviditetsgrad			158,6	143,2	163,1
Egenkapitalandel (soliditet)			42,1	37,9	42,2
Egenkapital forrentning			2,4	3,4	6,3
<b>Resultat pr. aktie (kr.)</b>					
Resultat pr. 100 kr. aktie	77,4	88,8	32,3	47,0	81,0
Udvandet resultat pr. 100 kr. aktie	77,4	88,8	32,3	47,0	81,0
Gns. antal ansatte			1.709	1.766	1.766

## Ledelsesberetning

### Periodens resultat

Arkil koncernen realiserede i de første ni måneder af 2013 en omsætning på 2.026,5 mio. kr. mod 2.117,7 mio. kr. i samme periode sidste år, svarende til et fald på 4,3%. Omsætningsnedgangen kan henføres til en aktivitetsnedgang på tværs af koncernens segmenter.

Omsætningen er i tredje kvartal realiseret med 864,6 mio. kr. mod 894,9 mio. kr. i samme periode sidste år, svarende til et fald på 3,4%. Resultatet af primær drift (EBIT) er i tredje kvartal realiseret med 54,9 mio. kr. mod 58,7 mio. kr. i samme periode sidste år.

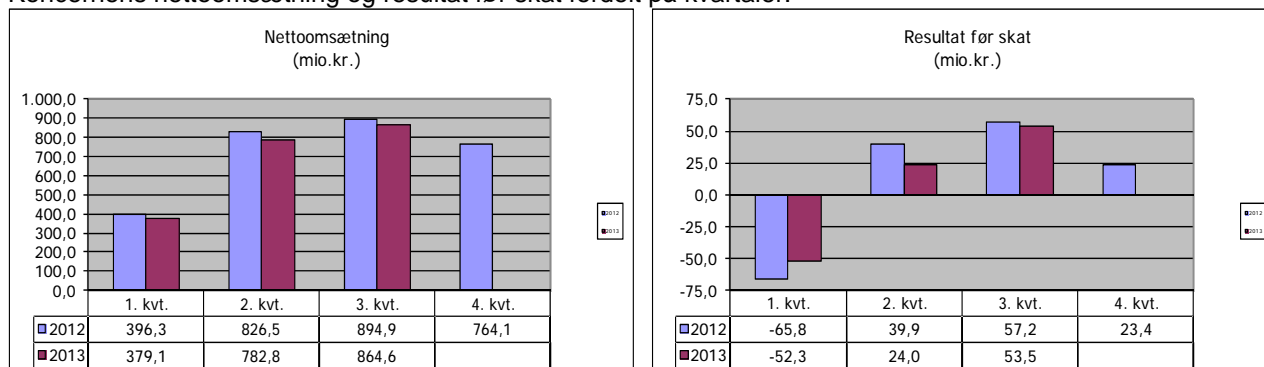
Resultatet af primær drift (EBIT) i de første ni måneder af 2013 blev et overskud på 28,9 mio. kr. mod et overskud på 36,4 mio. kr. i samme periode sidste år.

Finansielle poster netto blev en udgift på 3,7 mio. kr. mod 5,0 mio. kr. i samme periode sidste år.

Resultat før skat blev et overskud på 25,2 mio. kr. mod et overskud på 31,4 mio. kr. i samme periode sidste år.

Det skal i lighed med tidligere år anføres, at for en virksomhed i en så sæsonbetonet branche kan delårstallene ikke direkte anvendes som indikator for årsresultatet.

### Koncernens nettoomsætning og resultat før skat fordelt på kvartaler:



Pengestrømme fra driften udgør i de første ni måneder af 2013 i alt -0,3 mio. kr. mod -76,4 mio. kr. i samme periode sidste år. De væsentligste forskydninger i posterne, der indgår i pengestrømme fra drift, kommer fra ændringer af pengebindinger i arbejdskapitalen.

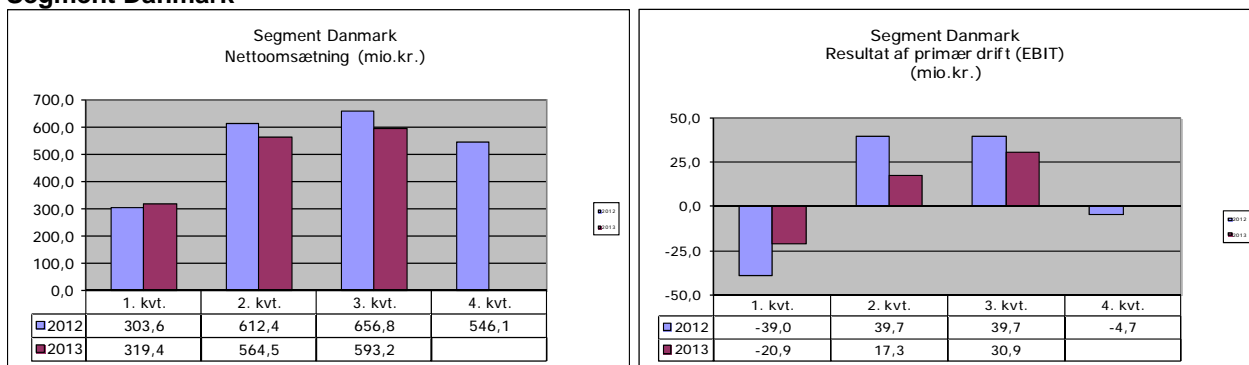
Pengestrømme fra investeringsaktiviteter, køb af virksomheder og aktiviteter blev -49,1 mio. kr. mod -39,8 mio. kr. i samme periode sidste år. Investeringer i driftsmidler i perioden udgør -72,1 mio. kr. mod -51,1 mio. kr. sidste år.

Pengestrømme fra finansieringsaktiviteter blev -55,0 mio. kr. mod -9,2 mio. kr. sidste år

Likvide beholdninger ultimo er i perioden reduceret med 95,5 mio. kr. til 46,8 mio. kr.

Koncernens rentebærende gæld er i perioden reduceret med 14,7 mio. kr. til 204,6 mio. kr.

## Segment Danmark



Koncernens danske selskaber har i de første ni måneder af 2013 haft en lidt lavere aktivitet end sidste år.

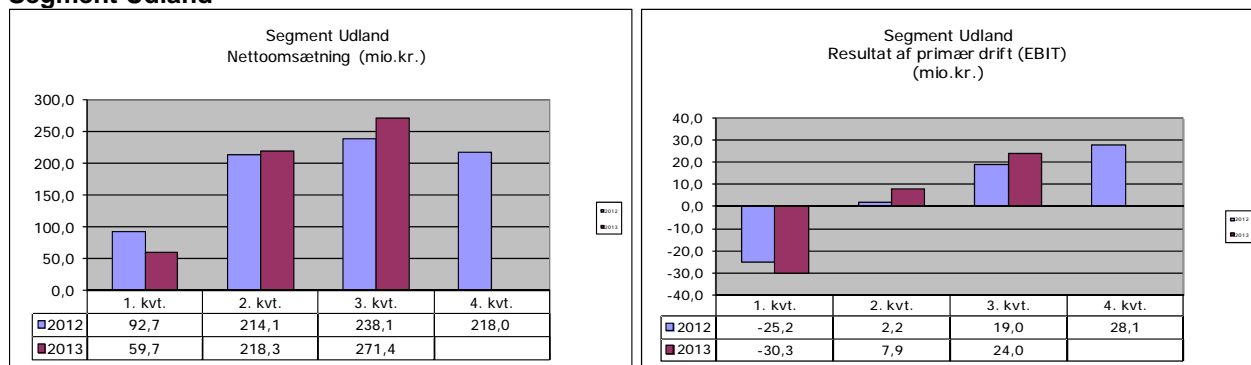
Den aktuelle markedssituation samt ordrebeholdningssituationen ved indgangen til året har medvirket til at fastholde aktivitetsniveauet.

Udbudsmængden af større projekter er med til at holde hånden under aktiviteten på det danske anlægsmarked.

Ordrebeholdningen for resten af året er tilfredsstillende om end præget af en fortsat hård kamp om opgaverne.

Omsætningen for segment Danmark blev i de første ni måneder af 2013 1.477,1 mio. kr. mod 1.572,8 mio. kr. i samme periode sidste år. Resultatet (EBIT) blev 27,3 mio. kr. mod 40,4 mio. kr. i samme periode sidste år.

## Segment Udland



Koncernens udenlandske selskaber har haft en aktivitet på niveau med sidste år.

Aktiviteterne i Tyskland har som forventet været lidt højere end i 2012. Der forventes på baggrund af den aktuelle markeds- og ordresituation en aktivitet på niveau med 2012.

Aktiviteten på det irske marked er som forventet på et noget lavere niveau end i 2012. Det irske marked er fortsat påvirket af en svag prisudvikling, som følge af lav aktivitet og overkapacitet.

Aktiviteterne i Sverige har været som forventet på niveau med 2012.

Omsætningen for Segment Udland blev i de første ni måneder af 2013 549,4 mio. kr. mod 544,9 mio. kr. i samme periode sidste år. Resultatet (EBIT) blev 1,6 mio. kr. mod -4,0 mio. kr. i samme periode sidste år.

Ordrebeholdningen kan samlet set betegnes som forventet.

<b>Afstemning af periodens resultat før skat (mio. kr.)</b>	1/7 til 30/9 2013	1/7 til 30/9 2012	1/1 til 30/9 2013	1/1 til 30/9 2012
<b>Resultat af primær drift</b>				
Segment Danmark	30,9	39,7	27,3	40,4
Segment Udland	24,0	19,0	1,6	-4,0
<b>Resultat af primær drift</b>	<b>54,9</b>	<b>58,7</b>	<b>28,9</b>	<b>36,4</b>
Finansielle poster, netto	-1,4	-1,5	-3,7	-5,0
<b>Resultat før skat</b>	<b>53,5</b>	<b>57,2</b>	<b>25,2</b>	<b>31,4</b>

### Forventninger til regnskabsåret for 2013

Koncernens resultat for 2013 før skat forventes som udmeldt i årsregnskabsmeddelelsen af 20. marts 2013 at blive et overskud i niveauet 35 - 60 mio. kr.

Omsætningen forventes realiseret i niveauet 2.800 mio. kr. for hele året.

## Udtalelser om fremtidige forhold

Udsagnene om fremtiden i denne kvartalsrapport afspejler ledelsens nuværende forventning til de fremtidige begivenheder og økonomiske resultater. Udsagn om resten af året 2013 er i sagens natur forbundet med usikkerhed, og de opnåede resultater kan derfor afvige fra forventningerne.

Forhold, som kan medføre, at de opnåede resultater afviger væsentligt fra forventningerne, er bl.a. – men ikke begrænset til – udviklingen i konjunkturerne og de finansielle markeder, den teknologiske udvikling, ændringer i love og regler på Arkils markeder, konkurrenceforhold, udbuddet af opgaver indenfor koncernens forretningsområder, vejr og klimaforhold på koncernens markeder samt tilkøb og frasalg af aktiviteter og selskaber.

## Aktionærer

Arkil Holding A/S har ca. 1.500 navnenoterede aktionærer. Heraf er følgende aktionærer pr. d.d. optaget i selskabets fortegnelse i henhold til selskabslovens §55:

Aktionærer	Antal A og B aktier	Andel af Børsnoteret Kapital i %	Andel af selskabets A/S Kapital i %	Stemmer %
Niels Arkil, Tjørnebakken 17, 6100 Haderslev	37.313	8,59	13,90	33,55
Lind Invest Aps, Værkmestergade 25, Niveau 14 8000 Aarhus C	82.507	19,20	16,79	7,90
Ellen og Ove Arkils Fond, Åstrupvej 19, 6100 Haderslev	24.375	5,67	4,96	2,33
Administrerende direktør Jesper Arkil, Vidarsvej 8, 6100 Haderslev	1.349	0,30	6,39	28,96

Alle B-aktier har stykstørrelsen 100 kr.  
A-aktiernes stykstørrelse er varierende.

## Ledelsespåtegning

Bestyrelse og direktion har dags dato behandlet og godkendt delårsrapporten for perioden 1. januar – 30. september 2013 for Arkil Holding A/S.

Delårsregnskabet, der ikke er revideret eller reviewet af selskabets revisor, aflægges i overensstemmelse med IAS 34 "Præsentation af delårsregnskaber" som godkendt af EU og danske oplysningskrav for børsnoterede virksomheder.

Det er vores opfattelse, at delårsregnskabet giver et retvisende billede af koncernens aktiver, passiver og finansielle stilling pr. 30. september 2013 samt af resultatet af koncernens aktiviteter og pengestrømme for perioden 1. januar – 30. september 2013.

Det er endvidere vores opfattelse, at ledelsesberetningen indeholder en retvisende redegørelse for udviklingen i koncernens aktiviteter og økonomiske forhold, periodens resultat og af koncernens finansielle stilling som helhed og en beskrivelse af de væsentligste risici og usikkerhedsfaktorer, som koncernen står overfor.

Haderslev den 27. november 2013

Direktionen

Jesper Arkil  
*(administrerende direktør)*

Bestyrelse

Agnete Raaschou-Nielsen  
*(formand)*

Hans Schmidt-Hansen  
*(næstformand)*

Walther V. Paulsen

Birgitte Nielsen

Per Kjærsgaard

## Koncernresultatopgørelse

Beløb i mio.kr.

	1/7 til 30/9 2013	1/7 til 30/9 2012	1/1 til 30/9 2013	1/1 til 30/9 2012
Omsætning	864,6	894,9	2.026,5	2.117,7
Produktionsomkostninger	-765,3	-790,5	-1.850,6	-1.935,5
<b>Bruttoresultat</b>	<b>99,3</b>	<b>104,4</b>	<b>175,9</b>	<b>182,2</b>
Administrationsomkostninger	-48,0	-48,3	-151,2	-146,5
Andel af resultat efter skat i associerede virksomheder	3,6	2,6	4,2	0,7
<b>Resultat af primær drift</b>	<b>54,9</b>	<b>58,7</b>	<b>28,9</b>	<b>36,4</b>
Finansielle poster, netto	-1,4	-1,5	-3,7	-5,0
<b>Resultat før skat</b>	<b>53,5</b>	<b>57,2</b>	<b>25,2</b>	<b>31,4</b>
Skat af periodens resultat	-14,7	-13,3	-9,2	-9,0
<b>Periodens resultat</b>	<b>38,8</b>	<b>43,9</b>	<b>16,0</b>	<b>22,4</b>
Resultat pr. 100 kr. aktie	77,4	88,8	32,3	47,0
Udvandet resultat pr. 100 kr. aktie	77,4	88,8	32,3	47,0



## Totalindkomstopgørelse

Beløb i mio.kr.

	1/7 til 30/9 2013	1/7 til 30/9 2012	1/1 til 30/9 2013	1/1 til 30/9 2012
<b>Periodens resultat</b>	<b>38,8</b>	<b>43,9</b>	<b>16,0</b>	<b>22,4</b>
<b>Anden totalindkomst:</b>				
<b>Poster, der kan blive reklassificeret til resultatopgørelsen:</b>				
Værdiregulering af sikringsinstrumenter	0,4	1,6	-0,3	-1,9
Skat af anden total indkomst	-0,1	-0,7	0,1	0,2
Valutakursreguleringer ved omregning af udenlandske enh	0,0	0,0	0,2	0,0
<b>Anden totalindkomst efter skat</b>	<b>0,3</b>	<b>0,9</b>	<b>0,0</b>	<b>-1,7</b>
<b>Totalindkomst i alt</b>	<b>39,1</b>	<b>44,8</b>	<b>16,0</b>	<b>20,7</b>
Fordeles således:				
Aktionærerne i Arkil Holding A/S	37,0	43,0	15,3	20,6
Minoritetsinteresserne	2,1	1,8	0,7	0,1
<b>I alt</b>	<b>39,1</b>	<b>44,8</b>	<b>16,0</b>	<b>20,7</b>

## Koncernbalance

Beløb i mio.kr.

	Note	30/9 2013	30/9 2012	31/12 2012
<b>Aktiver</b>				
Goodwill	2	129,2	129,9	129,9
Øvrige immaterielle aktiver		8,6	9,0	8,9
Materielle aktiver		442,6	457,0	430,1
Andre langfristede aktiver		46,2	19,1	41,8
<b>Langfristede aktiver i alt</b>		<b>626,6</b>	<b>615,0</b>	<b>610,7</b>
Varebeholdninger		71,7	70,8	72,5
Entreprisekontrakter		338,4	382,0	96,8
Tilgodehavender		483,4	626,8	621,4
Aktiver bestemt for salg		4,4	0,0	4,4
Værdipapirer	3	25,5	21,9	23,4
Likvide beholdninger		46,8	34,4	142,3
<b>Kortfristede aktiver i alt</b>		<b>970,2</b>	<b>1.135,9</b>	<b>960,8</b>
<b>Aktiver i alt</b>		<b>1.596,8</b>	<b>1.750,9</b>	<b>1.571,5</b>
<b>Egenkapital</b>				
Hensatte forpligtelser		188,1	154,6	179,8
Kreditinstitutter		120,2	135,6	136,3
Medarbejderobligationer		3,7	3,5	3,7
<b>Langfristede forpligtelser i alt</b>		<b>312,0</b>	<b>293,7</b>	<b>319,9</b>
Kreditinstitutter		80,7	138,6	79,3
Entreprisekontrakter		55,0	87,7	51,0
Leverandørgæld og andre gældsforpligtelser		476,1	566,8	458,9
<b>Kortfristede forpligtelser i alt</b>		<b>611,8</b>	<b>793,1</b>	<b>589,2</b>
<b>Forpligtelser i alt</b>		<b>923,8</b>	<b>1.086,8</b>	<b>909,1</b>
<b>Passiver i alt</b>		<b>1.596,8</b>	<b>1.750,9</b>	<b>1.571,5</b>

## Pengestrømsopgørelse for koncernen

Beløb i mio.kr.

	1/7 til 30/9 2013	1/7 til 30/9 2012	1/1 til 30/9 2013	1/1 til 30/9 2012
<b>Driftens likviditetsvirkning</b>				
Resultat før skat	53,5	57,2	25,2	31,4
Af- og nedskrivninger	21,5	22,9	68,1	69,8
Andre driftsposter, netto	-7,2	0,9	-12,0	-4,9
Ændring i driftskapital	-68,5	-121,9	-79,0	-164,1
Betalt selskabsskat	0,6	-3,1	-2,6	-8,6
<b>Pengestrømme fra driftsaktivitet</b>	<b>-0,1</b>	<b>-44,0</b>	<b>-0,3</b>	<b>-76,4</b>
<b>Investeringernes likviditetsvirkning</b>				
Nettoinvesteringer i materielle og immaterielle aktiver	-16,2	-11,2	-49,1	-39,8
Nettoinvesteringer i dattervirksomheder	0,0	0,0	0,0	0,0
<b>Pengestrømme fra investeringsaktivitet</b>	<b>-16,2</b>	<b>-11,2</b>	<b>-49,1</b>	<b>-39,8</b>
<b>Fremmedfinansiering</b>				
Afdrag på langfristede forpligtelser	-0,4	-2,7	-49,6	-19,8
Provenu ved optagelse af langfristede forpligtelser	0,0	0,0	0,0	11,0
Udbetalt udbytte	0,0	0,0	-5,4	-0,4
<b>Pengestrømme fra finansieringsaktivitet</b>	<b>-0,4</b>	<b>-2,7</b>	<b>-55,0</b>	<b>-9,2</b>
<b>Årets pengestrømme</b>	<b>-16,7</b>	<b>-57,9</b>	<b>-104,4</b>	<b>-125,4</b>
Likvider, primo	53,9	29,7	141,6	97,2
Kursregulering af likvider	0,1	0,1	0,1	0,1
<b>Likvider, ultimo</b>	<b>37,3</b>	<b>-28,1</b>	<b>37,3</b>	<b>-28,1</b>
Likvide beholdninger	46,8	34,4	46,8	34,4
Banklån (kassekredit)	-9,5	-62,5	-9,5	-62,5
<b>Likvider, ultimo</b>	<b>37,3</b>	<b>-28,1</b>	<b>37,3</b>	<b>-28,1</b>

### Egenkapitalopgørelse for koncernen

Beløb i mio. kr.

	Aktiekapital	Reserve for valutakurs- regulering	Overført resultat	Foreslået udbytte	I alt	Minoriteter	I alt
Egenkapital 1. januar 2013	49,1	1,2	600,9	4,9	<b>656,1</b>	6,3	<b>662,4</b>
Værdiregulering af sikrings- instrumenter			-0,3		<b>-0,3</b>		<b>-0,3</b>
Skat af anden total indkomst			0,1		<b>0,1</b>		<b>0,1</b>
Valutakursreguleringer, udenlandske virksomheder		0,2			<b>0,2</b>		<b>0,2</b>
<b>Anden totalindkomst i alt</b>	<b>0,0</b>	<b>0,2</b>	<b>-0,2</b>	<b>0,0</b>	<b>0,0</b>	<b>0,0</b>	<b>0,0</b>
Periodens resultat			15,3		<b>15,3</b>	0,7	<b>16,0</b>
<b>Totalindkomst i alt</b>	<b>0,0</b>	<b>0,2</b>	<b>15,1</b>	<b>0,0</b>	<b>15,3</b>	<b>0,7</b>	<b>16,0</b>
<b>Transaktioner med ejere</b>							
Udloddet udbytte				-4,9	<b>-4,9</b>	-0,6	<b>-5,5</b>
Udbytte, egne aktier			0,1		<b>0,1</b>		<b>0,1</b>
<b>Egenkapital 30. sept. 2013</b>	<b>49,1</b>	<b>1,4</b>	<b>616,1</b>	<b>0,0</b>	<b>666,6</b>	<b>6,4</b>	<b>673,0</b>

**Egenkapitalopgørelse for koncernen**

Beløb i mio. kr.

	Aktiekapital	Reserve for valutakurs- regulering	Overført resultat	Foreslået udbytte	I alt	Minoriteter	I alt
Egenkapital 1. januar 2012	49,1	-0,1	585,0	0,0	<b>634,0</b>	9,8	<b>643,8</b>
Værdiregulering af sikrings- instrumenter			-1,9		<b>-1,9</b>		<b>-1,9</b>
Skat af anden total indkomst			0,2		<b>0,2</b>		<b>0,2</b>
Valutakursreguleringer, udenlandske virksomheder					<b>0,0</b>		<b>0,0</b>
<b>Anden totalindkomst i alt</b>	<b>0,0</b>	<b>0,0</b>	<b>-1,7</b>	<b>0,0</b>	<b>-1,7</b>	<b>0,0</b>	<b>-1,7</b>
Periodens resultat			22,3		<b>22,3</b>	0,1	<b>22,4</b>
<b>Totalindkomst i alt</b>	<b>0,0</b>	<b>0,0</b>	<b>20,6</b>	<b>0,0</b>	<b>20,6</b>	<b>0,1</b>	<b>20,7</b>
<b>Transaktioner med ejere</b>							
Udloddet udbytte					<b>0,0</b>	-0,4	<b>-0,4</b>
Udbytte, egne aktier					<b>0,0</b>		<b>0,0</b>
<b>Egenkapital 30. sept. 2012</b>	<b>49,1</b>	<b>-0,1</b>	<b>605,6</b>	<b>0,0</b>	<b>654,6</b>	<b>9,5</b>	<b>664,1</b>

## Note 1. Anvendt regnskabspraksis

Delårsrapporten aflægges i overensstemmelse med IAS 34 "Præsentation af delårsregnskaber" som godkendt af EU og danske oplysningskrav til delårsrapporter for børsnoterede virksomheder.

Bortset fra effekten af nye IAS/IFRS implementeret i perioden er regnskabspraksis uændret i forhold til koncern- og årsregnskabet for 2012, hvortil der henvises.

Koncern- og årsregnskab for 2012 indeholder den fulde beskrivelse af anvendt regnskabspraksis.

### Nye IAS/IFRS implementeret i perioden

Arkil Holding har med virkning fra 1. januar 2013 implementeret Amendments til IAS 1, Amendments IFRS 7, IFRS 13, IAS 19 (amended 2011) og Annual improvements to IFRSs 2009-2011.

Ændringer til IAS 19 træder i kraft for regnskabsår, der påbegyndes 1. juli 2012 eller senere. Til forskel fra tidligere, hvor forventet afkast af pensionsaktiverne blev indregnet i resultatet, opgøres fremover en renteindtægt af pensionsaktiverne med anvendelse af samme rente, som anvendes ved tilbagediskontering af pensionsforpligtelsen. Ændringen påvirker kun koncernen i mindre omfang.

IFRS 13 ændrer på principperne for opgørelse af dagsværdi for såvel finansielle som ikke-finansielle aktiver og forpligtelser og introducerer en række nye oplysningskrav. Arkil Holding A/S følger allerede principperne for opgørelsen af dagsværdi i IFRS 13, hvorfor standarden udelukkende får betydning for oplysningskravene.

Ud over IAS 19 har ingen af de nye regnskabsstandarder og fortolkningsbidrag påvirket indregning og måling.

De nye regnskabsstandarder og fortolkningsbidrag har ikke påvirket indregning og måling.

### Skøn og estimater

Udarbejdelsen af delårsrapporter kræver, at ledelsen foretager regnskabsmæssige skøn og estimater, som påvirker anvendelsen af regnskabspraksis og indregnede aktiver, forpligtelser, indtægter og omkostninger. Faktiske resultater kan afvige fra disse skøn.

De væsentlige skøn, som ledelsen foretager ved anvendelsen af koncernens regnskabspraksis, og den væsentlige skønsmæssige usikkerhed forbundet hermed er de samme ved udarbejdelsen af den sammendragne delårsrapport som ved udarbejdelsen af koncern- og årsregnskabet pr. 31. december 2012.

## Note 2. Goodwill

Beløb i mio.kr.

	30/9 2013	30/9 2012	31/12 2012
Kostpris primo	129,9	129,9	129,9
Tilgang ved køb af virksomhed	0,0	0,0	0,0
Regulering af købesum	-0,7	0,0	0,0
Valutakursregulering	0,0	0,0	0,0
<b>Kostpris ultimo</b>	<b>129,2</b>	<b>129,9</b>	<b>129,9</b>
Nedskrivninger primo	0,0	0,0	0,0
Nedskrivninger	0,0	0,0	0,0
Afgang	0,0	0,0	0,0
<b>Nedskrivninger ultimo</b>	<b>0,0</b>	<b>0,0</b>	<b>0,0</b>
<b>Goodwill</b>	<b>129,2</b>	<b>129,9</b>	<b>129,9</b>

### Nedskrivningstest

Den årlige nedskrivningstest for goodwill gennemføres pr. 30. september, efter færdiggørelse af budgetter og strategiplaner for den kommende 5 års periode. Pr. 30. september 2013 har ledelsen vurderet, at der ikke er indikation på værdiforringelse af de regnskabsmæssige værdier for goodwill og immaterielle aktiver med ikke-begrænset brugstid.

### Note 3. Dagsværdimåling af finansielle instrumenter

Nedenfor er oplistet de for Arkil Holding A/S koncernen relevante oplysningskrav i relation til koncernens renteswap og værdipapirbeholdning.

Renteswappen er klassificeret i niveau 2 i dagsværdihierarkiet med tilbagevendende dagsværdi målinger.

Beløb i mio.kr.	30. september 2013	
	Dagsværdi	Regnskabsmæssig værdi
<b>Finansielle aktiver</b>		
Afledte finansielle instrumenter af sikringsinstrumenter - niveau 2	-0,1	-0,1
Værdipapirer (dagsværdioptionen) - niveau 1	25,5	25,5
	<b>25,4</b>	<b>25,4</b>

Koncernens politik er at indregne overførsler mellem de forskellige kategorier fra det tidspunkt, hvor en begivenhed eller ændring i forholdene medfører, at klassifikationen ændres. Der har ikke været overførsler mellem enkelte niveauer i 2013.