

Meddelelse til NASDAQ OMX

Delårsrapport for Arkil Holding A/S for 1. halvår 2013

Bestyrelsen for Arkil Holding A/S har i dag behandlet og godkendt koncernens delårsrapport for perioden 1. januar til 30. juni 2013.

Hovedpunkter:

- **Nettoomsætningen blev 1.161,9 mio. kr. mod 1.222,8 mio. kr. i samme periode sidste år – et fald på 5,0% i forhold til sidste år.**
- **Koncernens resultat for 1. halvår før skat udgør et underskud på 28,3 mio. kr. mod et underskud på 25,7 mio. kr. i samme periode sidste år.**
- **Koncernens omsætning forventes som tidligere udmeldt at andrage ca. 2,8 mia. kr. for hele året mod 2,9 mia. kr. sidste år.**
- **Koncernens resultat for 2013 før skat forventes fortsat at blive et overskud i niveauet 35 - 60 mio. kr. mod 54,8 mio. kr. sidste år.**

Eventuelle spørgsmål kan rettes til administrerende direktør Jesper Arkil på tlf. 73225050.

Haderslev den 29. august 2013

Arkil Holding A/S

Agnete Raaschou-Nielsen
Formand for bestyrelsen

Delårsrapport for perioden 1. januar til 30. juni 2013

Hovedtal for koncernen (mio. kr.)	1/4 til 30/6 2013	1/4 til 30/6 2012	1/1 til 30/6 2013	1/1 til 30/6 2012	31/12 2012
Resultatopgørelse					
Nettoomsætning	782,8	826,5	1.161,9	1.222,8	2.881,8
Resultat af primær drift (EBIT)	25,2	42,0	-26,0	-22,2	59,8
Finansielle poster, netto	-1,2	-1,9	-2,3	-3,5	-5,0
Resultat før skat	24,0	40,1	-28,3	-25,7	54,8
Resultat efter skat	16,0	27,2	-22,8	-21,4	40,9
Balance					
Immaterielle aktiver			138,6	138,9	138,8
Materielle aktiver			424,5	462,1	430,1
Andre langfristede aktiver			39,6	17,1	41,8
Kortfristede aktiver			952,4	971,6	960,8
Aktiver i alt			1.555,1	1.589,7	1.571,5
Egenkapital			633,9	619,5	662,4
Langfristede forpligtelser			280,7	285,5	319,9
Kortfristede forpligtelser			640,5	684,7	589,2
Forpligtelser i alt			921,2	970,2	909,1
Passiver i alt			1.555,1	1.589,7	1.571,5
Pengestrømsopgørelse					
Pengestrømme fra driftsaktivitet	-83,6	-47,0	-0,2	-32,4	115,3
Pengestrømme fra investeringsaktivitet	-20,6	-11,6	-32,9	-28,6	-31,3
Køb af virksomheder og nye aktiviteter	0,0	0,0	0,0	0,0	0,0
Pengestrømme fra finansieringsaktivitet	-14,5	-9,3	-54,6	-6,5	-40,2
Periodens ændring i likviditeten	-118,7	-67,9	-87,7	-67,5	43,8
Nøgletal for koncernen					
Overskudsgrad	3,2	5,1	-2,2	-1,8	2,1
Afkast af investeret kapital (ROIC) inkl. goodwill	2,8	4,6	-2,9	-2,4	6,8
Afkast af investeret kapital (ROIC) ekskl.. goodwill	3,3	5,4	-3,4	-2,8	7,9
Likvidetsgrad			148,7	141,9	163,1
Egenkapitalandel (soliditet)			40,8	39,0	42,2
Egenkapital forrentning			-3,5	-3,4	6,3
Resultat pr. aktie (kr.)					
Resultat pr. 100 kr. aktie	32,5	57,0	-45,1	-41,6	81,0
Udvandet resultat pr. 100 kr. aktie	32,5	57,0	-45,1	-41,6	81,0
Gns. antal ansatte			1.684	1.720	1.766

Ledelsesberetning

Periodens resultat

Arkil koncernen realiserede i første halvår af 2013 en omsætning på 1.161,9 mio. kr. mod 1.222,8 mio. kr. i samme periode sidste år, svarende til et fald på 5,0%. Omsætningsnedgangen kan henføres til en generel aktivitetssnedgang i koncernens segmenter.

Omsætningen er i andet kvartal realiseret med 782,7 mio. kr. mod 826,5 mio. kr. i samme periode sidste år, svarende til et fald på 5,3%. Resultatet af primær drift (EBIT) er i andet kvartal realiseret med 25,2 mio. kr. mod 42,0 mio. kr. i samme periode sidste år.

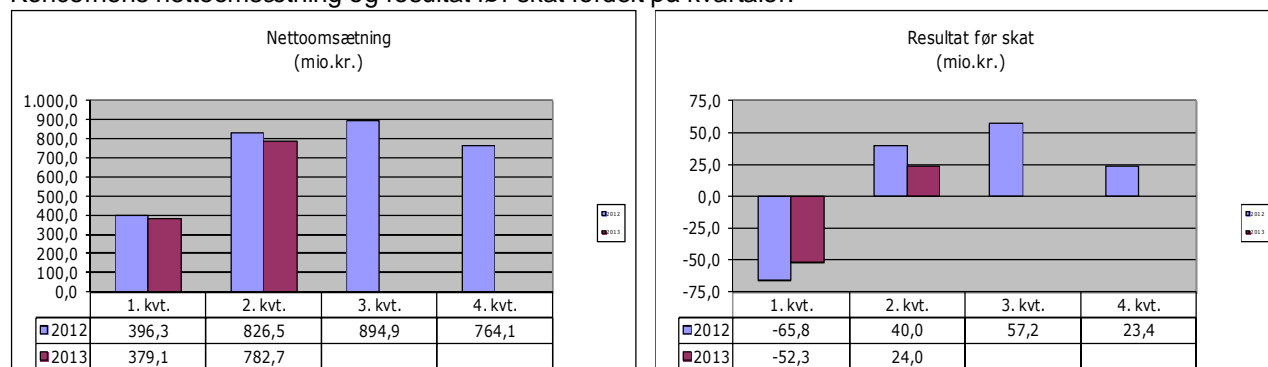
Resultatet af primær drift (EBIT) i første halvår af 2013 blev et underskud på 26,0 mio. kr. mod et underskud på 22,2 mio. kr. i samme periode sidste år.

Finansielle poster netto blev en udgift på 2,3 mio. kr. mod 3,5 mio. kr. i samme periode sidste år.

Resultat før skat blev et underskud på 28,3 mio. kr. mod et underskud på 25,7 mio. kr. i samme periode sidste år.

Det skal i lighed med tidligere år anføres, at for en virksomhed i en så sæsonbetonet branche kan delårstallene ikke direkte anvendes som indikator for årsresultatet.

Koncernens nettoomsætning og resultat før skat fordelt på kvartaler:



Pengestrømme fra driften udgør i første halvår af 2013 i alt -0,2 mio. kr. mod -32,4 mio. kr. i samme periode sidste år. De væsentligste forskydninger i posterne, der indgår i pengestrømme fra drift, kommer fra ændringer af pengebindinger i arbejdskapitalen.

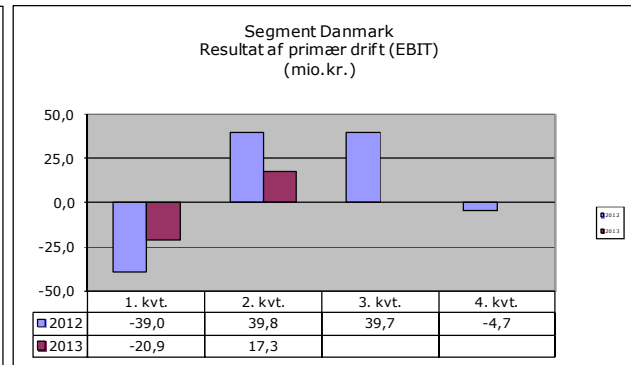
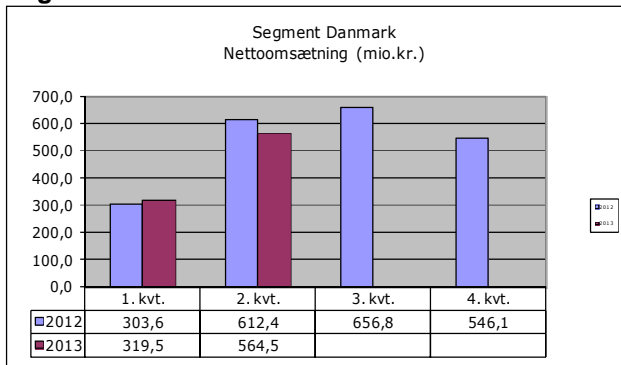
Pengestrømme fra investeringsaktiviteter, køb af virksomheder og aktiviteter blev -32,9 mio. kr. mod -28,6 mio. kr. i samme periode sidste år. Investeringer i driftsmidler i perioden udgør -36,8 mio. kr. mod -31,9 mio. kr. sidste år.

Pengestrømme fra finansieringsaktiviteter blev -54,6 mio. kr. mod -6,5 mio. kr. sidste år

Likvide beholdninger ultimo er i perioden reduceret med 135,4 mio. kr. til 66,9 mio. kr.

Koncernens rentebærende gæld er i perioden reduceret med 31,7 mio. kr. til 187,6 mio. kr.

Segment Danmark



Koncernens danske selskaber har i første halvår af 2013 haft en lidt lavere aktivitet end sidste år.

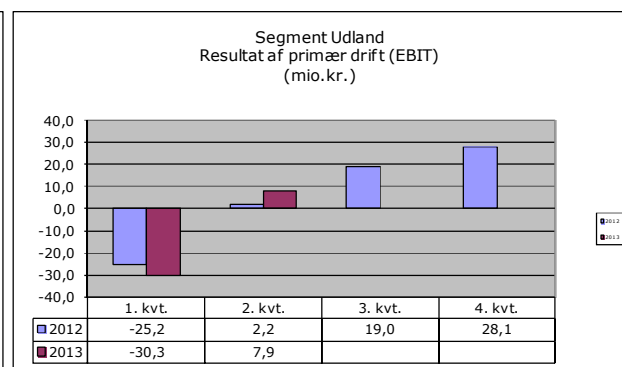
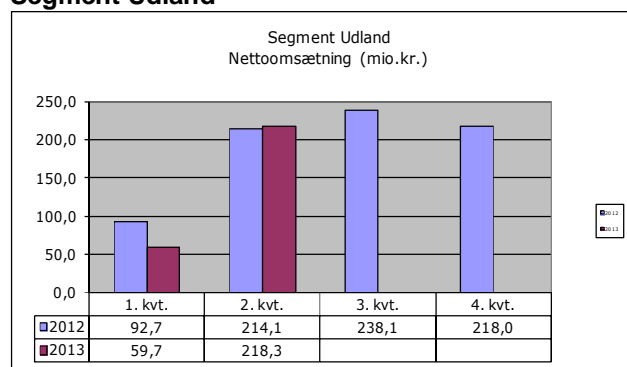
Den aktuelle markedssituation samt ordrebeholdningssituationen ved indgangen til året har medvirket til at fastholde en relativ god aktivitet i første halvår af året.

Udbudsmængden af større projekter er med til at holde hånden under aktiviteten på det danske anlægsmarked.

Ordrebeholdningen for resten af året er tilfredsstillende om end præget af en fortsat hård kamp om opgaverne.

Omsætningen for segment Danmark blev i første halvår af 2013 884,0 mio. kr. mod 916,0 mio. kr. i samme periode sidste år. Resultatet (EBIT) blev -3,6 mio. kr. mod 0,8 mio. kr. i samme periode sidste år.

Segment Udland



Koncernens udenlandske selskaber har haft en noget lavere aktivitet end sidste år.

Aktiviteterne i Tyskland har været noget lavere end i 2012, med baggrund i lav aktivitet i første kvartal af året. Dette skyldes i væsentlig grad produktionsbegrænsninger på grund af vejrliget. Der forventes dog på baggrund af den aktuelle markeds- og ordresituation en aktivitet på niveau med 2012.

Aktiviteten på det irske marked er som forventet på et noget lavere niveau end i 2012. Det irske marked er fortsat påvirket af en svag prisudvikling, som følge af lav aktivitet og overkapacitet.

Aktiviteterne i Sverige har været som forventet på niveau med 2012.

Omsætningen for Segment Udland blev i første halvår af 2013 278,0 mio. kr. mod 306,8 mio. kr. i samme periode sidste år. Resultatet (EBIT) blev -22,4 mio. kr. mod -23,0 mio. kr. i samme periode sidste år.

Ordrebeholdningen kan samlet set betegnes som forventet.

Afstemning af periodens resultat før skat (mio. kr.)	1/4 til 30/6	1/4 til 30/6	1/1 til 30/6	1/1 til 30/6
	2013	2012	2013	2012
Resultat af primær drift				
Segment Danmark	17,3	39,8	-3,6	0,8
Segment Udland	7,9	2,2	-22,4	-23,0
Resultat af primær drift	25,2	42,0	-26,0	-22,2
Finansielle poster, netto	-1,2	-1,9	-2,3	-3,5
Resultat før skat	24,0	40,1	-28,3	-25,7

Forventninger til regnskabsåret for 2013

Koncernens resultat for 2013 før skat forventes som udmeldt i årsregnskabsmeddelelsen af 20. marts 2013 at blive et overskud i niveauet 35 - 60 mio. kr.

Omsætningen forventes realiseret i niveauet 2.800 mio. kr. for hele året.

Udtalelser om fremtidige forhold

Udsagnene om fremtiden i denne kvartalsrapport afspejler ledelsens nuværende forventning til de fremtidige begivenheder og økonomiske resultater. Udsagn om resten af året 2013 er i sagens natur forbundet med usikkerhed, og de opnåede resultater kan derfor afvige fra forventningerne.

Forhold, som kan medføre, at de opnåede resultater afviger væsentligt fra forventningerne, er bl.a. – men ikke begrænset til – udviklingen i konjunkturerne og de finansielle markeder, den teknologiske udvikling, ændringer i love og regler på Arkils markeder, konkurrenceforhold, udbuddet af opgaver indenfor koncernens forretningsområder, vejr og klimaforhold på koncernens markeder samt tilkøb og frasalg af aktiviteter og selskaber.

Aktionærer

Arkil Holding A/S har ca. 1.500 navnenoterede aktionærer. Heraf er følgende aktionærer pr. d.d. optaget i selskabets fortegnelse i henhold til selskabslovens §55:

Aktionærer	Antal A og B aktier	Andel af Børsnoteret Kapital i %	Andel af selskabets A/S Kapital i %	Stemmer %
Niels Arkil, Tjørnebakken 17, 6100 Haderslev	37.313	8,59	13,90	33,55
Investeringsforeningen Danske Invest-gruppen, Parallelvej 17, 2800 Kgs. Lyngby	*			
Ellen og Ove Arkils Fond, Åstrupvej 19, 6100 Haderslev	24.375	5,67	4,96	2,33
Administrerende direktør Jesper Arkil, Vidarsvej 8, 6100 Haderslev	1.349	0,30	6,39	28,96

Alle B-aktier har stykstørrelsen 100 kr.
A-aktiernes stykstørrelse er varierende.

* Danske Invest-gruppen har oplyst, at den ejer mere end 10% af selskabets aktiekapital.

Ledelsespåtegning

Bestyrelse og direktion har dags dato behandlet og godkendt delårsrapporten for perioden 1. januar – 30. juni 2013 for Arkil Holding A/S.

Delårsregnskabet, der ikke er revideret eller reviewet af selskabets revisor, aflægges i overensstemmelse med IAS 34 "Præsentation af delårsregnskaber" som godkendt af EU og danske oplysningskrav for børsnoterede virksomheder.

Det er vores opfattelse, at delårsregnskabet giver et retvisende billede af koncernens aktiver, passiver og finansielle stilling pr. 30. juni 2013 samt af resultatet af koncernens aktiviteter og pengestrømme for perioden 1. januar – 30. juni 2013.

Det er endvidere vores opfattelse, at ledelsesberetningen indeholder en retvisende redegørelse for udviklingen i koncernens aktiviteter og økonomiske forhold, periodens resultat og af koncernens finansielle stilling som helhed og en beskrivelse af de væsentligste risici og usikkerhedsfaktorer, som koncernen står overfor.

Haderslev den 29. august 2013

Direktionen

Jesper Arkil
(administrerende direktør)

Bestyrelse

Agnete Raaschou-Nielsen
(formand)

Hans Schmidt-Hansen
(næstformand)

Walther V. Paulsen

Birgitte Nielsen

Per Kjærsgaard

Koncernresultatopgørelse

Beløb i mio.kr.

	1/4 til 30/6 2013	1/4 til 30/6 2012	1/1 til 30/6 2013	1/1 til 30/6 2012
Omsætning	782,8	826,5	1.161,9	1.222,8
Produktionsomkostninger	-707,7	-734,3	-1.085,3	-1.144,9
Bruttoresultat	75,1	92,2	76,6	77,9
Administrationsomkostninger	-52,9	-51,2	-103,2	-98,2
Andel af resultat efter skat i associerede virksomheder	3,0	1,0	0,6	-1,9
Resultat af primær drift	25,2	42,0	-26,0	-22,2
Finansielle poster, netto	-1,2	-1,9	-2,3	-3,5
Resultat før skat	24,0	40,1	-28,3	-25,7
Skat af periodens resultat	-8,0	-12,9	5,5	4,3
Periodens resultat	16,0	27,2	-22,8	-21,4
Resultat pr. 100 kr. aktie	32,5	57,0	-45,1	-41,6
Udvandet resultat pr. 100 kr. aktie	32,5	57,0	-45,1	-41,6

Totalindkomstopgørelse

Beløb i mio.kr.

	1/4 til 30/6 2013	1/4 til 30/6 2012	1/1 til 30/6 2013	1/1 til 30/6 2012
Periodens resultat	16,0	27,2	-22,8	-21,4
Anden totalindkomst:				
Poster, der kan blive reklassificeret til resultatopgørelsen:				
Værdiregulering af sikringsinstrumenter	-0,7	-3,5	-0,7	-3,5
Skat af anden total indkomst	0,2	0,9	0,2	0,9
Valutakursreguleringer ved omregning af udenlandske enh	0,2	0,1	0,2	0,0
Anden totalindkomst efter skat	-0,3	-2,5	-0,3	-2,6
Totalindkomst i alt	15,7	24,7	-23,1	-24,0
Fordeles således:				
Aktionærerne i Arkil Holding A/S	15,1	24,5	-21,7	-22,3
Minoritetsinteresserne	0,6	0,2	-1,4	-1,7
I alt	15,7	24,7	-23,1	-24,0

Koncernbalance

Beløb i mio.kr.

	Note	30/6 2013	30/6 2012	31/12 2012
Aktiver				
Goodwill	2	129,9	129,9	129,9
Øvrige immaterielle aktiver		8,7	9,0	8,9
Materielle aktiver		424,5	462,1	430,1
Andre langfristede aktiver		39,6	17,1	41,8
Langfristede aktiver i alt		602,7	618,1	610,7
Varebeholdninger		74,9	70,8	72,5
Entreprisekontrakter		310,9	360,7	96,8
Tilgodehavender		469,3	468,9	621,4
Aktiver bestemt for salg		4,4	0,0	4,4
Værdipapirer	3	26,0	23,0	23,4
Likvide beholdninger		66,9	48,2	142,3
Kortfristede aktiver i alt		952,4	971,6	960,8
Aktiver i alt		1.555,1	1.589,7	1.571,5
Egenkapital				
Hensatte forpligtelser		173,2	145,7	179,8
Kreditinstitutter		103,8	136,3	136,3
Medarbejderobligationer		3,7	3,5	3,7
Langfristede forpligtelser i alt		280,7	285,5	319,9
Kreditinstitutter		80,1	89,8	79,3
Entreprisekontrakter		67,9	43,9	51,0
Leverandørgæld og andre gældsforpligtelser		492,5	551,0	458,9
Kortfristede forpligtelser i alt		640,5	684,7	589,2
Forpligtelser i alt		921,2	970,2	909,1
Passiver i alt		1.555,1	1.589,7	1.571,5

Pengestrømsopgørelse for koncernen

Beløb i mio.kr.

	1/4 til 30/6 2013	1/4 til 30/6 2012	1/1 til 30/6 2013	1/1 til 30/6 2012
Driftens likviditetsvirkning				
Resultat før skat	23,9	40,1	-28,4	-25,7
Af- og nedskrivninger	21,8	23,1	46,6	46,9
Andre driftsposter, netto	-3,3	-7,6	-4,8	-5,8
Ændring i driftskapital	-125,1	-99,8	-10,4	-42,3
Betalt selskabsskat	-0,9	-2,8	-3,2	-5,5
Pengestrømme fra driftsaktivitet	-83,6	-47,0	-0,2	-32,4
Investeringernes likviditetsvirkning				
Nettoinvesteringer i materielle og immaterielle aktiver	-20,6	-11,6	-32,9	-28,6
Nettoinvesteringer i dattervirksomheder	0,0	0,0	0,0	0,0
Pengestrømme fra investeringsaktivitet	-20,6	-11,6	-32,9	-28,6
Fremmedfinansiering				
Afdrag på langfristede forpligtelser	-9,1	-10,2	-49,2	-19,9
Provenu ved optagelse af langfristede forpligtelser	0,0	1,3	0,0	13,8
Udbetalt udbytte	-5,4	-0,4	-5,4	-0,4
Pengestrømme fra finansieringsaktivitet	-14,5	-9,3	-54,6	-6,5
Årets pengestrømme	-118,7	-67,9	-87,7	-67,5
Likvider, primo	172,6	97,6	141,6	97,2
Kursregulering af likvider	-0,1	0,0	-0,1	0,0
Likvider, ultimo	53,8	29,7	53,8	29,7
Likvide beholdninger	66,9	48,2	66,9	48,2
Banklån (kassekredit)	-13,0	-18,5	-13,0	-18,5
Likvider, ultimo	53,9	29,7	53,9	29,7

Egenkapitalopgørelse for koncernen

Beløb i mio. kr.

	Aktiekapital	Reserve for valutakurs- regulering	Overført resultat	Foreslået udbytte	I alt	Minoriteter	I alt
Egenkapital 1. januar 2013	49,1	1,2	600,9	4,9	656,1	6,3	662,4
Værdiregulering af sikrings- instrumenter			-0,7		-0,7		-0,7
Skat af anden total indkomst			0,2		0,2		0,2
Valutakursreguleringer, udenlandske virksomheder		0,2			0,2		0,2
Anden totalindkomst i alt	0,0	0,2	-0,5	0,0	-0,3	0,0	-0,3
Periodens resultat			-21,4		-21,4	-1,4	-22,8
Totalindkomst i alt	0,0	0,2	-21,9	0,0	-21,7	-1,4	-23,1
Transaktioner med ejere							
Udloddet udbytte				-4,9	-4,9	-0,6	-5,5
Udbytte, egne aktier			0,1		0,1		0,1
Egenkapital 30. juni 2013	49,1	1,4	579,1	0,0	629,6	4,3	633,9

Egenkapitalopgørelse for koncernen

Beløb i mio. kr.

	Aktiekapital	Reserve for valutakurs- regulering	Overført resultat	Foreslået udbytte	I alt	Minoriteter	I alt
Egenkapital 1. januar 2012	49,1	-0,1	585,0	0,0	634,1	9,8	643,9
Værdiregulering af sikrings- instrumenter			-3,5		-3,5		-3,5
Skat af anden total indkomst			0,9		0,9		0,9
Valutakursreguleringer, udenlandske virksomheder					0,0		0,0
Anden totalindkomst i alt	0,0	0,0	-2,6	0,0	-2,6	0,0	-2,6
Periodens resultat			-19,7		-19,7	-1,7	-21,4
Totalindkomst i alt	0,0	0,0	-22,3	0,0	-22,3	-1,7	-24,0
Transaktioner med ejere							
Udloddet udbytte					0,0	-0,4	-0,4
Udbytte, egne aktier					0,0		0,0
Egenkapital 30. juni 2012	49,1	-0,1	562,7	0,0	611,8	7,7	619,5

Note 1. Anvendt regnskabspraksis

Delårsrapporten aflægges i overensstemmelse med IAS 34 "Præsentation af delårsregnskaber" som godkendt af EU og danske oplysningskrav til delårsrapporter for børsnoterede virksomheder.

Bortset fra effekten af nye IAS/IFRS implementeret i perioden er regnskabspraksis uændret i forhold til koncern- og årsregnskabet for 2012, hvortil der henvises.

Koncern- og årsregnskab for 2012 indeholder den fulde beskrivelse af anvendt regnskabspraksis.

Nye IAS/IFRS implementeret i perioden

Arkil Holding har med virkning fra 1. januar 2013 implementeret Amendments til IAS 1, Amendments IFRS 7, IFRS 13, IAS 19 (amended 2011) og Annual improvements to IFRSs 2009-2011.

Ændringer til IAS 19 træder i kraft for regnskabsår, der påbegyndes 1. juli 2012 eller senere. Til forskel fra tidligere, hvor forventet afkast af pensionsaktiverne blev indregnet i resultatet, opgøres fremover en renteindtægt af pensionsaktiverne med anvendelse af samme rente, som anvendes ved tilbagediskontering af pensionsforpligtelsen. Ændringen påvirker kun koncernen i mindre omfang.

IFRS 13 ændrer på principperne for opgørelse af dagsværdi for såvel finansielle som ikke-finansielle aktiver og forpligtelser og introducerer en række nye oplysningskrav. Arkil Holding A/S følger allerede principperne for opgørelsen af dagsværdi i IFRS 13, hvorfor standarden udelukkende får betydning for oplysningskravene.

Ud over IAS 19 har ingen af de nye regnskabsstandarder og fortolkningsbidrag påvirket indregning og måling.

De nye regnskabsstandarder og fortolkningsbidrag har ikke påvirket indregning og måling.

Skøn og estimater

Udarbejdelsen af delårsrapporter kræver, at ledelsen foretager regnskabsmæssige skøn og estimater, som påvirker anvendelsen af regnskabspraksis og indregnede aktiver, forpligtelser, indtægter og omkostninger. Faktiske resultater kan afvige fra disse skøn.

De væsentlige skøn, som ledelsen foretager ved anvendelsen af koncernens regnskabspraksis, og den væsentlige skønsmæssige usikkerhed forbundet hermed er de samme ved udarbejdelsen af den sammendragne delårsrapport som ved udarbejdelsen af koncern- og årsregnskabet pr. 31. december 2012.

Note 2. Goodwill

Beløb i mio.kr.

	30/6 2013	30/6 2012	31/12 2012
Kostpris primo	129,9	129,9	129,9
Tilgang ved køb af virksomhed	0,0	0,0	0,0
Regulering af købesum	0,0	0,0	0,0
Valutakursregulering	0,0	0,0	0,0
Kostpris ultimo	129,9	129,9	129,9
Nedskrivninger primo	0,0	0,0	0,0
Nedskrivninger	0,0	0,0	0,0
Afgang	0,0	0,0	0,0
Nedskrivninger ultimo	0,0	0,0	0,0
Goodwill	129,9	129,9	129,9

Nedskrivningstest

Den årlige nedskrivningstest for goodwill gennemføres pr. 30. september, efter færdiggørelse af budgetter og strategiplaner for den kommende 5 års periode. Pr. 31. marts 2013 har ledelsen vurderet, at der ikke er indikation på værdiforringelse af de regnskabsmæssige værdier for goodwill og immaterielle aktiver med ikke-begrænset brugstid.

Note 3. Dagsværdimåling af finansielle instrumenter

Nedenfor er oplistet de for Arkil Holding A/S koncernen relevante oplysningskrav i relation til koncernens renteswap og værdipapirbeholdning.

Renteswappen er klassificeret i niveau 2 i dagsværdihierarkiet med tilbagevendende dagsværdi målinger.

Beløb i mio.kr.	30. juni 2013	
	Dagsværdi	Regnskabsmæssig værdi
Finansielle aktiver		
Afledte finansielle instrumenter af sikringsinstrumenter - niveau 2	0,1	0,1
Værdipapirer (dagsværdioptionen) - niveau 1	25,9	25,9
	26,0	26,0

Koncernens politik er at indregne overførsler mellem de forskellige kategorier fra det tidspunkt, hvor en begivenhed eller ændring i forholdene medfører, at klassifikationen ændres. Der har ikke været overførsler mellem enkelte niveauer i 1. halvår 2013.