

Meddelelse til NASDAQ OMX

### **Delårsrapport for Arkil Holding A/S for 1. kvartal 2012**

Bestyrelsen for Arkil Holding A/S har i dag behandlet og godkendt koncernens delårsrapport for perioden 1. januar til 31. marts 2012.

#### **Hovedpunkter:**

- **Nettoomsætningen blev 396,3 mio. kr. mod 324,6 mio. i samme periode sidste år – en stigning på 22% i forhold til sidste år.**
- **Koncernens resultat for 1. kvartal før skat udgør et underskud på 65,8 mio. kr. mod et underskud på 68,0 mio. kr. i samme periode sidste år.**
- **Koncernens omsætning forventes at andrage ca. 2,6 mia. kr. for hele året.**
- **Koncernens resultat for 2012 før skat forventes fortsat at blive i niveauet 10-30 mio. kr.**

Eventuelle spørgsmål kan rettes til administrerende direktør Jesper Arkil på tlf. 73225050.

Haderslev den 29. maj 2012

Arkil Holding A/S

Niels Arkil  
Formand for bestyrelsen

**Delårsrapport for perioden 1. januar til 31. marts 2012**

Hovedtal for koncernen (mio. kr.)	1/1 til 31/3 2012	1/1 til 31/3 2011	31/12 2011
<b>Resultatopgørelse</b>			
Nettoomsætning	396,3	324,6	2.568,5
Resultat af primær drift (EBIT)	-64,2	-66,9	17,4
Finansielle poster, netto	-1,6	-1,1	-5,6
Resultat før skat	-65,8	-68,0	11,8
Resultat efter skat	-48,6	-50,6	7,8
<b>Balance</b>			
Immaterielle aktiver	139,0	139,4	139,2
Materielle aktiver	466,7	506,4	471,5
Andre langfristede aktiver	18,6	19,2	21,9
Kortfristede aktiver	783,6	735,9	843,5
<b>Aktiver i alt</b>	<b>1.407,9</b>	<b>1.400,9</b>	<b>1.476,1</b>
<b>Egenkapital</b>	<b>595,2</b>	<b>590,7</b>	<b>643,9</b>
Langfristede forpligtelser	308,8	326,7	323,8
Kortfristede forpligtelser	503,9	483,5	508,5
<b>Forpligtelser i alt</b>	<b>812,7</b>	<b>810,2</b>	<b>832,3</b>
<b>Passiver i alt</b>	<b>1.407,9</b>	<b>1.400,9</b>	<b>1.476,1</b>
<b>Pengestrømsopgørelse</b>			
Pengestrømme fra driftsaktivitet	14,6	7,0	-23,6
Pengestrømme fra investeringsaktivitet	-17,0	-11,5	-38,7
Køb af virksomheder og nye aktiviteter	0,0	0,0	0,0
Pengestrømme fra finansieringsaktivitet	2,8	-0,7	-36,2
<b>Periodens ændring i likviditeten</b>	<b>0,4</b>	<b>-5,2</b>	<b>-98,5</b>
<b>Nøgletal for koncernen</b>			
Overskudsgrad	-16,2	-20,6	0,7
Afkastningsgrad (ROIC)	-5,0	-5,6	1,3
Likvidetsgrad	155,5	152,2	165,9
Egenkapitalandel (soliditet)	42,3	42,2	43,6
Egenkapital forrentning	-7,8	-8,2	1,2
<b>Resultat pr. aktie (kr.)</b>			
Resultat pr. 100 kr. aktie	-98,5	-103,1	10,0
Udvandet resultat pr. 100 kr. aktie	-98,5	-103,1	10,0
Gns. antal ansatte	1.621	1.427	1.717

## Ledelsesberetning

### Periodens resultat

Arkil koncernen realiserede i første kvartal af 2012 en omsætning på 396,3 mio. kr. mod 324,6 mio. kr. i samme periode sidste år, svarende til en stigning på 22,1%. Stigningen i omsætningen kan henføres til organisk vækst indenfor alle aktiviteter i segment Danmark.

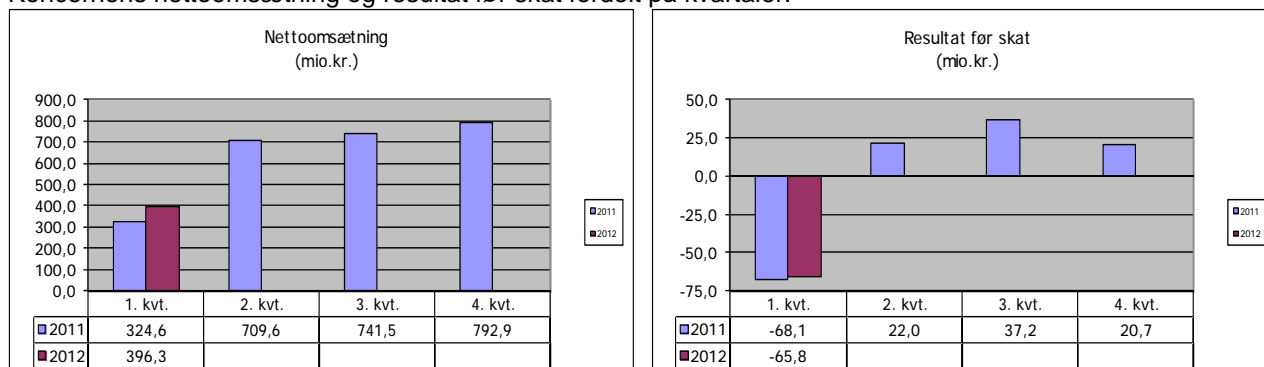
Resultatet af primær drift (EBIT) i første kvartal af 2012 blev et underskud på 64,2 mio. kr. mod et underskud på 66,9 mio. kr. i samme periode sidste år.

Finansielle poster netto blev en udgift på 1,6 mio. kr. mod 1,1 mio. kr. i samme periode sidste år.

Resultat før skat blev et underskud på 65,8 mio. kr. mod et underskud på 68,0 mio. kr. i samme periode sidste år.

Det skal i lighed med tidligere år anføres, at for en virksomhed i en så sæsonbetonet branche kan delårstallene ikke direkte anvendes som indikator for årsresultatet.

Koncernens nettoomsætning og resultat før skat fordelt på kvartaler:



Pengestrømme fra driften udgør i første kvartal af 2012 i alt 14,6 mio. kr. mod 7,0 mio. kr. i samme periode sidste år. De væsentligste forskydninger i posterne, der indgår i pengestrømme fra drift, kommer fra ændringer af pengebindinger i arbejdskapitalen.

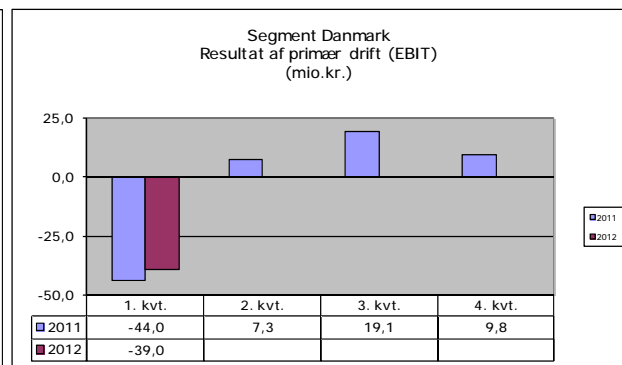
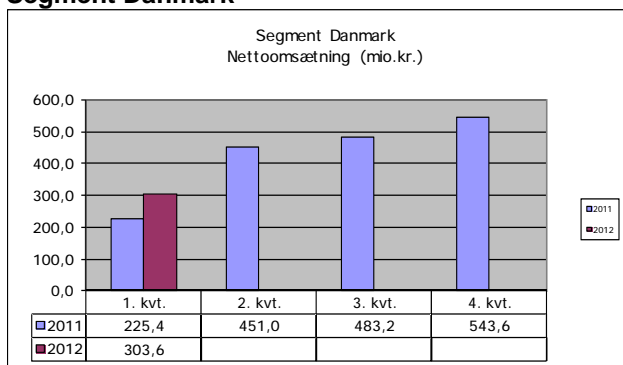
Pengestrømme fra investeringsaktiviteter, køb af virksomheder og aktiviteter blev -17,0 mio. kr. mod -11,5 mio. kr. i samme periode sidste år. Investeringer i driftsmidler i perioden udgør 17,0 mio. kr. mod 11,5 mio. kr. sidste år.

Likvide beholdninger ultimo er i perioden øget med 3,5 mio. kr. til 108,0 mio. kr.

Koncernens rentebærende gæld er i perioden reduceret med 5,9 mio. kr. til 228,9 mio. kr.

Egenkapitalen ultimo 2011 er netto reguleret med 4,2 mio. kr. med baggrund i en korrektion af tidligere års hensættelse til pensionsforpligtelser. Sammenligningstal for 2011 er korrigeret i overensstemmelse hermed.

## Segment Danmark



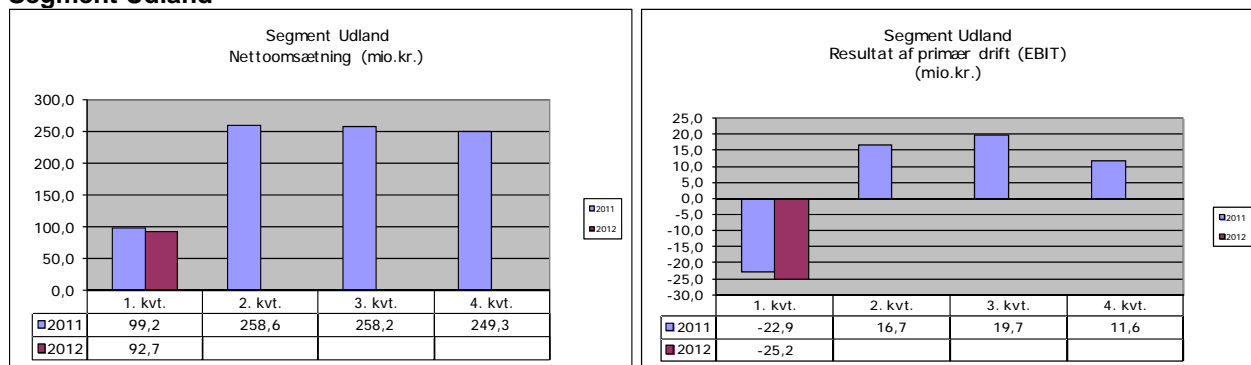
Koncernens danske selskaber har i første kvartal af 2012 haft en væsentlig højere aktivitet end sidste år.

Den aktuelle markedssituation samt ordrebeholdningssituationen ved indgangen til året har medvirket til en høj aktivitet i kvartalet. Endvidere har produktionen været præget af en mild vinter med godt produktionsvejr.

Omsætningen for segment Danmark blev i første kvartal af 2012 303,6 mio. kr. mod 225,4 mio. kr. i samme periode sidste år. Resultatet (EBIT) blev -39,0 mio. kr. mod -44,0 mio. kr. i samme periode sidste år.

Ordrebeholdningen kan samlet set betegnes som tilfredsstillende.

## Segment Udland



Koncernens udenlandske selskaber har haft en lidt lavere aktivitet end sidste år.

Aktiviteterne i Tyskland er som forventet på et lidt lavere niveau end i 2011 og det tyske marked udviser fortsat stor stabilitet.

Aktiviteten på det irske marked er som forventet på et lidt lavere niveau end i 2011. Det Irske marked er fortsat påvirket af en ringe prisudvikling.

Aktiviteterne i Sverige er på niveau med 2011.

Omsætningen for Segment Udland blev i første kvartal af 2012 92,7 mio. kr. mod 99,2 mio. kr. i samme periode sidste år. Resultatet (EBIT) blev -25,2 mio. kr. mod -22,9 mio. kr. i samme periode sidste år.

Ordrebeholdningen kan samlet set betegnes som forventet.

### Afstemning af periodens resultat før skat (mio. kr.)

	1/1 til 31/3 2012	1/1 til 31/3 2011
--	----------------------	----------------------

#### Resultat af primær drift

Segment Danmark

-39,0      -44,0

Segment Udland

-25,2      -22,9

#### Resultat af primær drift

**-64,2      -66,9**

Finansielle poster, netto

-1,6      -1,1

#### Resultat før skat

**-65,8      -68,0**

### Forventninger til regnskabsåret for 2012

Koncernens resultat for 2012 før skat forventes som udmeldt i årsregnskabsmeddelelsen af 21. marts 2012 at blive et overskud i intervallet 10-30 mio. kr.

Omsætningen forventes fortsat realiseret i niveauet 2.600 mio. kr. for hele året.

## Udtalelser om fremtidige forhold

Udsagnene om fremtiden i denne kvartalsrapport afspejler ledelsens nuværende forventning til de fremtidige begivenheder og økonomiske resultater. Udsagn om resten af året 2012 er i sagens natur forbundet med usikkerhed, og de opnåede resultater kan derfor afvige fra forventningerne.

Forhold, som kan medføre, at de opnåede resultater afviger væsentligt fra forventningerne, er bl.a. – men ikke begrænset til – udviklingen i konjunkturerne og de finansielle markeder, den teknologiske udvikling, ændringer i love og regler på Arkils markeder, konkurrenceforhold, udbuddet af opgaver indenfor koncernens forretningsområder, vejr og klimaforhold på koncernens markeder samt tilkøb og frasalg af aktiviteter og selskaber.

## Aktionærer

Arkil Holding A/S har ca. 1.500 navnenoterede aktionærer. Heraf er følgende aktionærer pr. d.d. optaget i selskabets fortegnelse i henhold til selskabslovens §55:

Aktionærer	Antal A og B aktier	Andel af Børsnoteret Kapital i %	Andel af selskabets A/S Kapital i %	Stemmer %
Bestyrelsesformand Niels Arkil, Tjørnebakken 17, 6100 Haderslev	37.388	8,59	16,85	47,40
Investeringsforeningen Danske Invest-gruppen, Strødamvej 46, 2100 København Ø	*			
Danske Bank, Holmens Kanal 2 – 12, 1092 København K	28.611	6,66	5,82	2,74
Ellen og Ove Arkils Fond, Åstrupvej 19, 6100 Haderslev	24.375	5,67	4,96	2,33
Administrerende direktør Jesper Arkil, Vidarsvej 8, 6100 Haderslev	1274	0,30	3,45	15,12

Alle B-aktier har stykstørrelsen 100 kr.  
A-aktiernes stykstørrelse er varierende.

\* Investeringsforeningen Danske Invest-gruppen har oplyst, at de ejer mere end 10% af selskabets aktiekapital.

## Ledelsespåtegning

Bestyrelse og direktion har dags dato behandlet og godkendt delårsrapporten for perioden 1. januar – 31. marts 2012 for Arkil Holding A/S.

Delårsregnskabet, der ikke er revideret eller reviewet af selskabets revisor, aflægges i overensstemmelse med IAS 34 "Præsentation af delårsregnskaber" som godkendt af EU og danske oplysningskrav for børsnoterede virksomheder.

Det er vores opfattelse, at delårsregnskabet giver et retvisende billede af koncernens aktiver, passiver og finansielle stilling pr. 31. marts 2012 samt af resultatet af koncernens aktiviteter og pengestrømme for perioden 1. januar – 31. marts 2012.

Det er endvidere vores opfattelse, at ledelsesberetningen indeholder en retvisende redegørelse for udviklingen i koncernens aktiviteter og økonomiske forhold, periodens resultat og af koncernens finansielle stilling som helhed og en beskrivelse af de væsentligste risici og usikkerhedsfaktorer, som koncernen står overfor.

Haderslev den 29. maj 2012

Direktionen

Jesper Arkil  
*(administrerende direktør)*

Bestyrelse

Niels Arkil  
*(formand)*

Hans Schmidt-Hansen  
*(næstformand)*

Walther V. Paulsen

Birgitte Nielsen

Per Kjærsgaard

Agnete Raaschou-Nielsen

### Koncernresultatopgørelse

Beløb i mio.kr.

	1/1 til 31/3 2012	1/1 til 31/3 2011
Omsætning	396,3	324,6
Produktionsomkostninger	-411,7	-344,7
<b>Bruttoresultat</b>	<b>-15,4</b>	<b>-20,1</b>
Administrationsomkostninger	-47,0	-45,4
Andre driftsindtægter	1,1	1,1
Andel af resultat efter skat i associerede virksomheder	-2,9	-2,5
<b>Resultat af primær drift</b>	<b>-64,2</b>	<b>-66,9</b>
Finansielle poster, netto	-1,6	-1,1
<b>Resultat før skat</b>	<b>-65,8</b>	<b>-68,0</b>
Skat af periodens resultat	17,2	17,4
<b>Periodens resultat</b>	<b>-48,6</b>	<b>-50,6</b>
Resultat pr. 100 kr. aktie	-98,5	-103,1
Udvandet resultat pr. 100 kr. aktie	-98,5	-103,1

### Totalindkomstopgørelse

Beløb i mio.kr.

	1/1 til 31/3 2012	1/1 til 31/3 2011
<b>Periodens resultat</b>	<b>-48,6</b>	<b>-50,6</b>
Anden totalindkomst:		
Valutakursreguleringer ved omregning af udenlandske enheder	-0,1	-0,1
<b>Anden totalindkomst efter skat</b>	<b>-0,1</b>	<b>-0,1</b>
<b>Totalindkomst i alt</b>	<b>-48,7</b>	<b>-50,7</b>
Fordeles således:		
Aktionærerne i Arkil Holding A/S	-46,8	-49,2
Minoritetsinteresserne	-1,9	-1,5
<b>I alt</b>	<b>-48,7</b>	<b>-50,7</b>



## Koncernbalance

Beløb i mio.kr.

	Note	31/3 2012	31/3 2011	31/12 2011
<b>Aktiver</b>				
Goodwill	2	129,9	129,9	129,9
Øvrige immaterielle aktiver		9,1	9,5	9,3
Materielle aktiver		466,7	506,4	471,5
Andre langfristede aktiver		18,6	19,2	21,9
<b>Langfristede aktiver i alt</b>		<b>624,3</b>	<b>665,0</b>	<b>632,6</b>
Varebeholdninger		71,3	64,1	65,1
Entreprisekontrakter		221,5	190,1	105,9
Tilgodehavender		359,9	267,8	545,1
Værdipapirer		22,9	23,1	22,9
Likvide beholdninger		108,0	190,8	104,5
<b>Kortfristede aktiver i alt</b>		<b>783,6</b>	<b>735,9</b>	<b>843,5</b>
<b>Aktiver i alt</b>		<b>1.407,9</b>	<b>1.400,9</b>	<b>1.476,1</b>
<b>Egenkapital</b>		<b>595,2</b>	<b>590,7</b>	<b>643,9</b>
Hensatte forpligtelser		137,2	158,8	151,4
Kreditinstitutter		168,1	164,4	168,9
Medarbejderobligationer		3,5	3,5	3,5
<b>Langfristede forpligtelser i alt</b>		<b>308,8</b>	<b>326,7</b>	<b>323,8</b>
Kreditinstitutter		57,3	75,0	50,6
Entreprisekontrakter		42,9	77,7	40,5
Leverandørgæld og andre gældsforpligtelser		403,7	330,8	417,4
<b>Kortfristede forpligtelser i alt</b>		<b>503,9</b>	<b>483,5</b>	<b>508,5</b>
<b>Forpligtelser i alt</b>		<b>812,7</b>	<b>810,2</b>	<b>832,3</b>
<b>Passiver i alt</b>		<b>1.407,9</b>	<b>1.400,9</b>	<b>1.476,1</b>

## Pengestrømsopgørelse for koncernen

Beløb i mio.kr.

	1/1 til 31/3 2012	1/1 til 31/3 2011
<b>Driftens likviditetsvirkning</b>		
Resultat før skat	-65,9	-68,0
Af- og nedskrivninger	23,8	25,2
Andre driftsposter, netto	1,8	1,2
Ændring i driftskapital	57,6	50,9
Betalt selskabsskat	-2,7	-2,3
<b>Pengestrømme fra driftsaktivitet</b>	<b>14,6</b>	<b>7,0</b>
<b>Investeringernes likviditetsvirkning</b>		
Nettoinvesteringer i materielle og immaterielle aktiver	-17,0	-11,5
Nettoinvesteringer i dattervirksomheder	0,0	0,0
<b>Pengestrømme fra investeringsaktivitet</b>	<b>-17,0</b>	<b>-11,5</b>
<b>Fremmedfinansiering</b>		
Afdrag på langfristede forpligtelser	-9,7	-6,2
Provenu ved optagelse af langfristede forpligtelser	12,5	5,5
Udbetalt udbytte	0,0	0,0
<b>Pengestrømme fra finansieringsaktivitet</b>	<b>2,8</b>	<b>-0,7</b>
<b>Årets pengestrømme</b>	<b>0,4</b>	<b>-5,2</b>
Likvider, primo	97,2	196,0
Kursregulering af likvider	0,0	0,0
<b>Likvider, ultimo</b>	<b>97,6</b>	<b>190,8</b>
Likvide beholdninger	108,0	190,8
Banklån (kassekredit)	-10,4	0,0
<b>Likvider, ultimo</b>	<b>97,6</b>	<b>190,8</b>

**Egenkapitaloppgørelse for koncernen**

Beløb i mio. kr.

	Aktiekapital	Reserve for valutakurs- regulering	Overført resultat	Foreslået udbytte	I alt	Minoriteter	I alt
Egenkapital 1. januar 2012	49,1	0,0	588,6	0,0	<b>637,7</b>	10,4	<b>648,1</b>
Korrektion af pensions- hensættelse 1. januar 2011			-4,2		<b>-4,2</b>		<b>-4,2</b>
<b>Korrigeret egenkapital</b>	<b>49,1</b>	<b>0,0</b>	<b>584,4</b>	<b>0,0</b>	<b>633,5</b>	<b>10,4</b>	<b>643,9</b>
Valutakursreguleringer, udenlandske virksomheder		-0,1			<b>-0,1</b>		<b>-0,1</b>
<b>Anden totalindkomst i alt</b>	<b>0,0</b>	<b>-0,1</b>	<b>0,0</b>	<b>0,0</b>	<b>-0,1</b>	<b>0,0</b>	<b>-0,1</b>
Periodens resultat			-46,7		<b>-46,7</b>	-1,9	<b>-48,6</b>
<b>Totalindkomst i alt</b>	<b>0,0</b>	<b>-0,1</b>	<b>-46,7</b>	<b>0,0</b>	<b>-46,8</b>	<b>-1,9</b>	<b>-48,7</b>
<b>Transaktioner med ejere</b>							
Udloddet udbytte					<b>0,0</b>		<b>0,0</b>
Udbytte, egne aktier					<b>0,0</b>		<b>0,0</b>
<b>Egenkapital 31. marts 2012</b>	<b>49,1</b>	<b>-0,1</b>	<b>537,7</b>	<b>0,0</b>	<b>586,7</b>	<b>8,5</b>	<b>595,2</b>

**Egenkapitaloppgørelse for koncernen**

Beløb i mio. kr.

	Aktiekapital	Reserve for valutakurs- regulering	Overført resultat	Foreslået udbytte	I alt	Minoriteter	I alt
Egenkapital 1. januar 2011	49,1	0,2	586,1	0,0	<b>635,4</b>	10,2	<b>645,6</b>
Korrektion af pensions- hensættelse 1. januar 2011			-4,2		<b>-4,2</b>		<b>-4,2</b>
<b>Korrigeret egenkapital</b>	<b>49,1</b>	<b>0,2</b>	<b>581,9</b>	<b>0,0</b>	<b>631,2</b>	<b>10,2</b>	<b>641,4</b>
Valutakursreguleringer, udenlandske virksomheder		-0,2			<b>-0,2</b>	0,1	<b>-0,1</b>
<b>Anden totalindkomst i alt</b>	<b>0,0</b>	<b>-0,2</b>	<b>0,0</b>	<b>0,0</b>	<b>-0,2</b>	<b>0,1</b>	<b>-0,1</b>
Periodens resultat			-49,1		<b>-49,1</b>	-1,5	<b>-50,6</b>
<b>Totalindkomst i alt</b>	<b>0,0</b>	<b>-0,2</b>	<b>-49,1</b>	<b>0,0</b>	<b>-49,3</b>	<b>-1,4</b>	<b>-50,7</b>
<b>Transaktioner med ejere</b>							
Udloddet udbytte					<b>0,0</b>		<b>0,0</b>
Udbytte, egne aktier					<b>0,0</b>		<b>0,0</b>
<b>Egenkapital 31. marts 2011</b>	<b>49,1</b>	<b>0,0</b>	<b>532,8</b>	<b>0,0</b>	<b>581,9</b>	<b>8,8</b>	<b>590,7</b>

## Note 1. Anvendt regnskabspraksis

Delårsrapporten aflægges i overensstemmelse med IAS 34 "Præsentation af delårsregnskaber" som godkendt af EU og danske oplysningskrav til delårsrapporter for børsnoterede virksomheder.

Bortset fra effekten af nye IAS/IFRS implementeret i perioden er regnskabspraksis uændret i forhold til koncern- og årsregnskabet for 2011, hvortil der henvises.

Koncern- og årsregnskab for 2011 indeholder den fulde beskrivelse af anvendt regnskabspraksis.

### Nye IAS/IFRS implementeret i perioden

Arkil Holding har med virkning fra 1. januar 2012 implementeret Amendments til IFRS 7, IFRS 1 og IAS 12.

De nye regnskabsstandarder og fortolkningsbidrag har ikke påvirket indregning og måling.

### Skøn og estimater

Udarbejdelsen af delårsrapporter kræver, at ledelsen foretager regnskabsmæssige skøn og estimater, som påvirker anvendelsen af regnskabspraksis og indregnede aktiver, forpligtelser, indtægter og omkostninger. Faktiske resultater kan afvige fra disse skøn.

De væsentlige skøn, som ledelsen foretager ved anvendelsen af koncernens regnskabspraksis, og den væsentlige skønsmæssige usikkerhed forbundet hermed er de samme ved udarbejdelsen af den sammendragne delårsrapport som ved udarbejdelsen af koncern- og årsregnskabet pr. 31. december 2011.

## Note 2. Goodwill

Beløb i mio.kr.

	31/3 2012	31/3 2011	31/12 2011
Kostpris primo	129,9	129,9	129,9
Tilgang ved køb af virksomhed	0,0	0,0	0,0
Regulering af købesum	0,0	0,0	0,0
Valutakursregulering	0,0	0,0	0,0
<b>Kostpris ultimo</b>	<b>129,9</b>	<b>129,9</b>	<b>129,9</b>
Nedskrivninger primo	0,0	0,0	0,0
Nedskrivninger	0,0	0,0	0,0
Afgang	0,0	0,0	0,0
<b>Nedskrivninger ultimo</b>	<b>0,0</b>	<b>0,0</b>	<b>0,0</b>
<b>Goodwill</b>	<b>129,9</b>	<b>129,9</b>	<b>129,9</b>

### Nedskrivningstest

Den årlige nedskrivningstest for goodwill gennemføres pr. 30. september, efter færdiggørelse af budgetter og strategiplaner for den kommende 5 års periode. Pr. 31. marts 2012 har ledelsen vurderet, at der ikke er indikation på værdiforringelse af de regnskabsmæssige værdier for goodwill og immaterielle aktiver med ikke-begrænset brugstid.