

Meddelelse til NASDAQ OMX

### **Delårsrapport for Arkil Holding A/S for 3. kvartal 2012**

Bestyrelsen for Arkil Holding A/S har i dag behandlet og godkendt koncernens delårsrapport for perioden 1. januar til 30. september 2012.

#### **Hovedpunkter:**

- **Nettoomsætningen blev 2.117,7 mio. kr. mod 1.775,7 mio. i samme periode sidste år – en stigning på 19,3% i forhold til sidste år.**
- **Koncernens resultat for 3. kvartal før skat udgør et overskud på 57,2 mio. kr. mod et overskud på 37,2 mio. kr. i samme periode sidste år.**
- **Koncernens resultat for de første 9 måneder af året udgør før skat et overskud på 31,4 mio. kr. mod et underskud på 9,0 mio. kr. i samme periode sidste år.**
- **Koncernens omsætning forventes nu at andrage ca. 2,8 mia. kr. for hele året mod tidligere forventet ca. 2,7 mia. kr.**
- **Koncernens resultat for 2012 før skat forventes som meddelt i fondsbørsmeddelelse af 23. november 2012 at blive realiseret i niveauet 30-40 mio. kr. mod tidligere udmeldt i årsregnskabsmeddelelsen af 21. marts 2012 et forventet overskud i niveauet 10-30 mio. kr.**

Eventuelle spørgsmål kan rettes til administrerende direktør Jesper Arkil på tlf. 73225050.

Haderslev den 28. november 2012

Arkil Holding A/S

Niels Arkil  
Formand for bestyrelsen

Delårsrapport for perioden 1. januar til 30. september 2012

Hovedtal for koncernen (mio. kr.)	1/7 til 30/9 2012	1/7 til 30/9 2011	1/1 til 30/9 2012	1/1 til 30/9 2011	31/12 2011
<b>Resultatopgørelse</b>					
Nettoomsætning	894,9	741,5	2.117,7	1.775,7	2.568,5
Resultat af primær drift (EBIT)	58,7	38,9	36,4	-4,2	17,4
Finansielle poster, netto	-1,5	-1,6	-5,0	-4,8	-5,6
Resultat før skat	57,2	37,2	31,4	-9,0	11,8
Resultat efter skat	43,9	27,3	22,4	-8,9	7,8
<b>Balance</b>					
Immaterielle aktiver			138,9	139,3	139,2
Materielle aktiver			457,0	474,1	471,5
Andre langfristede aktiver			19,1	23,7	21,9
Kortfristede aktiver			1.135,9	898,6	843,5
<b>Aktiver i alt</b>			<b>1.750,9</b>	<b>1.535,7</b>	<b>1.476,1</b>
<b>Egenkapital</b>					
Langfristede forpligtelser			293,7	306,7	323,8
Kortfristede forpligtelser			793,1	596,8	508,5
<b>Forpligtelser i alt</b>			<b>1.086,8</b>	<b>903,5</b>	<b>832,3</b>
<b>Passiver i alt</b>			<b>1.750,9</b>	<b>1.535,7</b>	<b>1.476,1</b>
<b>Pengestrømsopgørelse</b>					
Pengestrømme fra driftsaktivitet	-44,0	-12,3	-76,4	-149,9	-23,6
Pengestrømme fra investeringsaktivitet	-11,2	-6,1	-39,8	-23,1	-38,7
Køb af virksomheder og nye aktiviteter	0,0	0,0	0,0	0,0	0,0
Pengestrømme fra finansieringsaktivitet	-2,7	-7,3	-9,2	-36,2	-36,2
<b>Periodens ændring i likviditeten</b>	<b>-57,9</b>	<b>-25,7</b>	<b>-125,4</b>	<b>-209,3</b>	<b>-98,5</b>
<b>Nøgletal for koncernen</b>					
Overskudsgrad	6,6	5,2	1,7	-0,2	0,7
Afkastningsgrad (ROIC)	3,5	2,6	2,1	-0,3	1,3
Likviditetsgrad			143,2	150,6	165,9
Egenkapitalandel (soliditet)			37,9	41,2	43,6
Egenkapital forrentning			3,4	-1,4	1,2
<b>Resultat pr. aktie (kr.)</b>					
Resultat pr. 100 kr. aktie	88,8	60,9	47,0	-15,3	10,0
Udvandet resultat pr. 100 kr. aktie	88,8	60,9	47,0	-15,3	10,0
Gns. antal ansatte			1.766	1.682	1.717

## Ledelsesberetning

### Periodens resultat

Arkil koncernen realiserede i de første ni måneder af 2012 en omsætning på 2.117,7 mio. kr. mod 1.775,7 mio. kr. i samme periode sidste år, svarende til en stigning på 19,3%. Stigningen i omsætningen kan henføres til organisk vækst indenfor alle aktiviteter i segment Danmark.

Omsætningen er i tredje kvartal realiseret med 894,9 mio. kr. mod 741,5 mio. kr. i samme periode sidste år, svarende til en stigning på 20,7%. Resultatet af primær drift (EBIT) er i tredje kvartal realiseret med 58,7 mio. kr. mod 38,9 mio. kr. i samme periode sidste år.

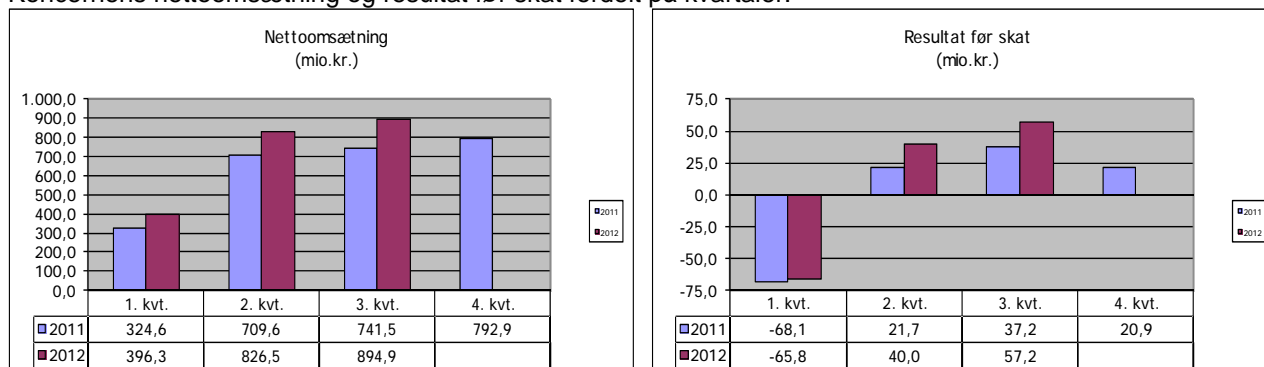
Resultatet af primær drift (EBIT) i de første ni måneder af 2012 blev 36,4 mio. kr. mod et underskud på 4,2 mio. kr. i samme periode sidste år.

Finansielle poster netto blev en udgift på 5,0 mio. kr. mod 4,8 mio. kr. i samme periode sidste år.

Resultat før skat blev 31,4 mio. kr. mod et underskud på 9,0 mio. kr. i samme periode sidste år.

Det skal i lighed med tidligere år anføres, at for en virksomhed i en så sæsonbetonet branche kan delårstallene ikke direkte anvendes som indikator for årsresultatet.

### Koncernens nettoomsætning og resultat før skat fordelt på kvartaler:



Pengestrømme fra driften udgør i de første ni måneder af 2012 i alt -76,4 mio. kr. mod -149,9 mio. kr. i samme periode sidste år. De væsentligste forskydninger i posterne, der indgår i pengestrømme fra drift, kommer fra ændringer af pengebindinger i arbejdskapitalen.

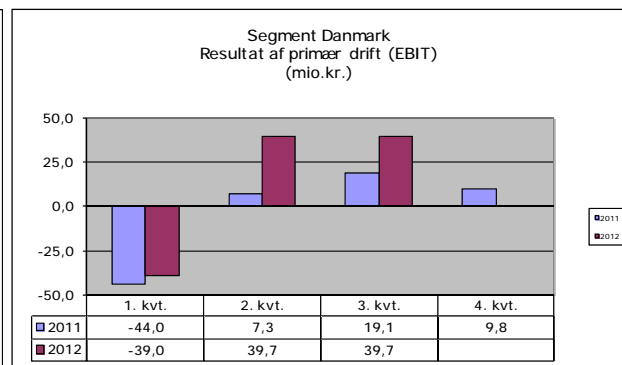
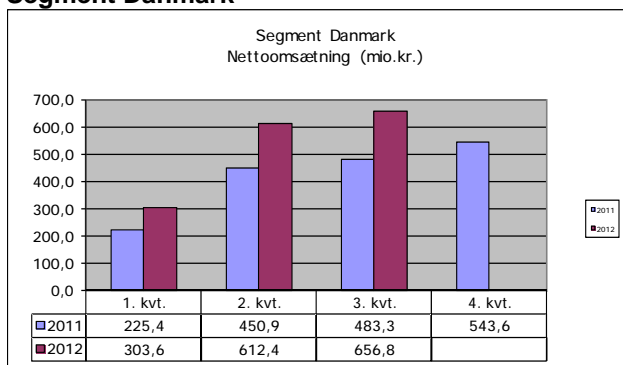
Pengestrømme fra investeringsaktiviteter, køb af virksomheder og aktiviteter blev -39,8 mio. kr. mod -23,1 mio. kr. i samme periode sidste år. Investeringer i driftsmidler i perioden udgør -39,8 mio. kr. mod -23,1 mio. kr. sidste år.

Likvide beholdninger ultimo er i perioden reduceret med 70,1 mio. kr. til 34,4 mio. kr.

Koncernens rentebærende gæld er i perioden øget med 54,7 mio. kr. til 277,7 mio. kr.

Egenkapitalen ultimo 2011 er netto reguleret med 4,2 mio. kr. med baggrund i en korrektion af tidligere års hensættelse til pensionsforpligtelser. Sammenligningstal for 2011 er korrigeret i overensstemmelse hermed.

## Segment Danmark



Koncernens danske selskaber har i de første ni måneder af 2012 haft en væsentlig højere aktivitet end sidste år.

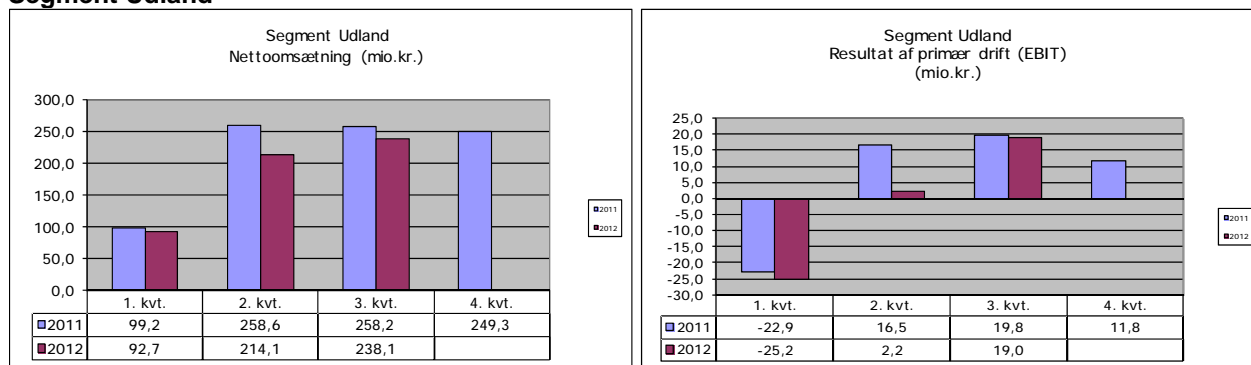
Den aktuelle markedssituation samt ordrebeholdningssituationen ved indgangen til året har medvirket til en generel høj aktivitet i de første ni måneder af året.

Udbudsmængden af nye projekter er med til at fastholde en fortsat tilfredsstillende aktivitet på det danske anlægsmarked.

Omsætningen for segment Danmark blev i de første ni måneder af 2012 1.572,8 mio. kr. mod 1.159,6 mio. kr. i samme periode sidste år. Resultatet (EBIT) blev 40,4 mio. kr. mod -17,6 mio. kr. i samme periode sidste år.

Ordrebeholdningen kan samlet set betegnes som tilfredsstillende.

## Segment Udland



Koncernens udenlandske selskaber har haft en noget lavere aktivitet end sidste år.

Aktiviteterne i Tyskland har været noget lavere end i 2011. Der forventes på baggrund af den aktuelle markeds- og ordresituation en fortsat lidt lavere aktivitet end i 2011.

Aktiviteten på det irske marked er som forventet på et lidt lavere niveau end i 2011. Det irske marked er fortsat påvirket af en svag prisudvikling.

Aktiviteterne i Sverige har været lidt lavere end i 2011.

Omsætningen for Segment Udland blev i de første ni måneder af 2012 544,9 mio. kr. mod 616,0 mio. kr. i samme periode sidste år. Resultatet (EBIT) blev -4,0 mio. kr. mod 13,4 mio. kr. i samme periode sidste år.

Ordrebeholdningen kan samlet set betegnes som forventet.

Afstemning af periodens resultat før skat (mio. kr.)	1/7 til 30/9	1/7 til 30/9	1/1 til 30/9	1/1 til 30/9
	2012	2011	2012	2011
<b>Resultat af primær drift</b>				
Segment Danmark	39,7	19,1	40,4	-17,6
Segment Udland	19,0	19,8	-4,0	13,4
<b>Resultat af primær drift</b>	<b>58,7</b>	<b>38,9</b>	<b>36,4</b>	<b>-4,2</b>
Finansielle poster, netto	-1,5	-1,6	-5,0	-4,8
<b>Resultat før skat</b>	<b>57,2</b>	<b>37,3</b>	<b>31,4</b>	<b>-9,0</b>

### Forventninger til regnskabsåret for 2012

Koncernens resultat for 2012 før skat forventes som meddelt i fondsbørsmeddelelse af 23. november 2012 at blive i realiseret niveauet 30-40 mio. kr. mod tidligere udmeldt i årsregnskabsmeddelelsen af 21. marts 2012 et forventet overskud i niveauet 10-30 mio. kr.

Omsætningen forventes nu realiseret i niveauet 2.800 mio. kr. for hele året, mod tidligere forventet i niveauet 2.700 mio. kr.

## Udtalelser om fremtidige forhold

Udsagnene om fremtiden i denne kvartalsrapport afspejler ledelsens nuværende forventning til de fremtidige begivenheder og økonomiske resultater. Udsagn om resten af året 2012 er i sagens natur forbundet med usikkerhed, og de opnåede resultater kan derfor afvige fra forventningerne.

Forhold, som kan medføre, at de opnåede resultater afviger væsentligt fra forventningerne, er bl.a. – men ikke begrænset til – udviklingen i konjunkturerne og de finansielle markeder, den teknologiske udvikling, ændringer i love og regler på Arkils markeder, konkurrenceforhold, udbuddet af opgaver indenfor koncernens forretningsområder, vejr og klimaforhold på koncernens markeder samt tilkøb og frasalg af aktiviteter og selskaber.

## Aktionærer

Arkil Holding A/S har ca. 1.500 navnenoterede aktionærer. Heraf er følgende aktionærer pr. d.d. optaget i selskabets fortegnelse i henhold til selskabslovens §55:

Aktionærer	Antal A og B aktier	Andel af Børsnoteret Kapital i %	Andel af selskabets A/S Kapital i %	Stemmer %
Bestyrelsesformand Niels Arkil, Tjørnebakken 17, 6100 Haderslev	37.313	8,59	13,90	33,55
Investeringsforeningen Danske Invest-gruppen, Strødamvej 46, 2100 København Ø	*			
Danske Bank, Holmens Kanal 2 – 12, 1092 København K	28.611	6,66	5,82	2,74
Ellen og Ove Arkils Fond, Åstrupvej 19, 6100 Haderslev	24.375	5,67	4,96	2,33
Administrerende direktør Jesper Arkil, Vidarsvej 8, 6100 Haderslev	1.349	0,30	6,39	28,96

Alle B-aktier har stykstørrelsen 100 kr.  
A-aktiernes stykstørrelse er varierende.

\* Investeringsforeningen Danske Invest-gruppen har oplyst, at de ejer mere end 10% af selskabets aktiekapital.

## Ledelsespåtegning

Bestyrelse og direktion har dags dato behandlet og godkendt delårsrapporten for perioden 1. januar – 30. september 2012 for Arkil Holding A/S.

Delårsregnskabet, der ikke er revideret eller reviewet af selskabets revisor, aflægges i overensstemmelse med IAS 34 "Præsentation af delårsregnskaber" som godkendt af EU og danske oplysningskrav for børsnoterede virksomheder.

Det er vores opfattelse, at delårsregnskabet giver et retvisende billede af koncernens aktiver, passiver og finansielle stilling pr. 30. september 2012 samt af resultatet af koncernens aktiviteter og pengestrømme for perioden 1. januar – 30. september 2012.

Det er endvidere vores opfattelse, at ledelsesberetningen indeholder en retvisende redegørelse for udviklingen i koncernens aktiviteter og økonomiske forhold, periodens resultat og af koncernens finansielle stilling som helhed og en beskrivelse af de væsentligste risici og usikkerhedsfaktorer, som koncernen står overfor.

Haderslev den 28. november 2012

Direktionen

Jesper Arkil  
*(administrerende direktør)*

Bestyrelse

Niels Arkil  
*(formand)*

Hans Schmidt-Hansen  
*(næstformand)*

Walther V. Paulsen

Birgitte Nielsen

Per Kjærsgaard

Agnete Raaschou-Nielsen

## Koncernresultatopgørelse

Beløb i mio.kr.

	1/7 til 30/9 2012	1/7 til 30/9 2011	1/1 til 30/9 2012	1/1 til 30/9 2011
Omsætning	894,9	741,5	2.117,7	1.775,7
Produktionsomkostninger	-790,5	-660,0	-1.934,9	-1.640,1
<b>Bruttoresultat</b>	<b>104,4</b>	<b>81,5</b>	<b>182,8</b>	<b>135,6</b>
Administrationsomkostninger	-48,2	-44,7	-146,5	-141,8
Andre driftsindtægter	-0,1	-0,3	-0,6	-0,9
Andel af resultat efter skat i associerede virksomheder	2,6	2,4	0,7	2,8
<b>Resultat af primær drift</b>	<b>58,7</b>	<b>38,9</b>	<b>36,4</b>	<b>-4,2</b>
Finansielle poster, netto	-1,5	-1,6	-5,0	-4,8
<b>Resultat før skat</b>	<b>57,2</b>	<b>37,2</b>	<b>31,4</b>	<b>-9,0</b>
Skat af periodens resultat	-13,3	-9,9	-9,0	0,2
<b>Periodens resultat</b>	<b>43,9</b>	<b>27,3</b>	<b>22,4</b>	<b>-8,9</b>
Resultat pr. 100 kr. aktie	88,8	60,9	47,0	-15,3
Udvandet resultat pr. 100 kr. aktie	88,8	60,9	47,0	-15,3



**Totalindkomstopgørelse**

Beløb i mio.kr.

1/7 til 30/9 2012	1/7 til 30/9 2011	1/1 til 30/9 2012	1/1 til 30/9 2011
----------------------	----------------------	----------------------	----------------------

<b>Periodens resultat</b>	<b>43,9</b>	<b>27,3</b>	<b>22,4</b>	<b>-8,9</b>
<b>Anden totalindkomst:</b>				
Værdireguleringer af finansielle instrumenter	1,6	0,0	-1,9	0,0
Skat af anden total indkomst	-0,7	0,0	0,2	0,0
Valutakursreguleringer ved omregning af udenlandske enheder	-0,1	0,1	0,0	0,1
<b>Anden totalindkomst efter skat</b>	<b>0,8</b>	<b>0,1</b>	<b>-1,7</b>	<b>0,1</b>
<b>Totalindkomst i alt</b>	<b>44,7</b>	<b>27,4</b>	<b>20,7</b>	<b>-8,8</b>
Fordeles således:				
Aktionærerne i Arkil Holding A/S	42,9	29,0	20,6	-7,1
Minoritetsinteresserne	1,8	-1,6	0,1	-1,6
<b>I alt</b>	<b>44,7</b>	<b>27,4</b>	<b>20,7</b>	<b>-8,8</b>

## Koncernbalance

Beløb i mio.kr.

	Note	30/9 2012	30/9 2011	31/12 2011
<b>Aktiver</b>				
Goodwill	2	129,9	129,9	129,9
Øvrige immaterielle aktiver		9,0	9,4	9,3
Materielle aktiver		457,0	474,1	471,5
Andre langfristede aktiver		19,1	23,7	21,9
<b>Langfristede aktiver i alt</b>		<b>615,0</b>	<b>637,1</b>	<b>632,6</b>
Varebeholdninger		70,8	61,3	65,1
Entreprisekontrakter		382,0	374,0	105,9
Tilgodehavender		626,8	423,9	545,1
Værdipapirer		21,9	23,1	22,9
Likvide beholdninger		34,4	16,3	104,5
<b>Kortfristede aktiver i alt</b>		<b>1.135,9</b>	<b>898,6</b>	<b>843,5</b>
<b>Aktiver i alt</b>		<b>1.750,9</b>	<b>1.535,7</b>	<b>1.476,1</b>
<b>Egenkapital</b>		<b>664,1</b>	<b>632,2</b>	<b>643,9</b>
Hensatte forpligtelser		154,6	150,7	151,4
Kreditinstitutter		135,6	152,5	168,9
Medarbejderobligationer		3,5	3,5	3,5
<b>Langfristede forpligtelser i alt</b>		<b>293,7</b>	<b>306,7</b>	<b>323,8</b>
Kreditinstitutter		138,6	84,6	50,6
Entreprisekontrakter		87,7	54,5	40,5
Leverandørgæld og andre gældsforpligtelser		566,8	457,7	417,4
<b>Kortfristede forpligtelser i alt</b>		<b>793,1</b>	<b>596,8</b>	<b>508,5</b>
<b>Forpligtelser i alt</b>		<b>1.086,8</b>	<b>903,5</b>	<b>832,3</b>
<b>Passiver i alt</b>		<b>1.750,9</b>	<b>1.535,7</b>	<b>1.476,1</b>

## Pengestrømsopgørelse for koncernen

Beløb i mio.kr.

	1/7 til 30/9 2012	1/7 til 30/9 2011	1/1 til 30/9 2012	1/1 til 30/9 2011
<b>Driftens likviditetsvirkning</b>				
Resultat før skat	57,1	37,3	31,4	-9,0
Af- og nedskrivninger	22,9	24,3	69,8	74,1
Andre driftsposter, netto	0,9	-7,4	-4,9	-2,2
Ændring i driftskapital	-121,8	-66,8	-164,1	-207,6
Betalt selskabsskat	-3,1	0,3	-8,6	-5,2
<b>Pengestrømme fra driftsaktivitet</b>	<b>-44,0</b>	<b>-12,3</b>	<b>-76,4</b>	<b>-149,9</b>
<b>Investeringernes likviditetsvirkning</b>				
Nettoinvesteringer i materielle og immaterielle aktiver	-11,2	-6,1	-39,8	-23,1
Nettoinvesteringer i dattervirksomheder	0,0	0,0	0,0	0,0
<b>Pengestrømme fra investeringsaktivitet</b>	<b>-11,2</b>	<b>-6,1</b>	<b>-39,8</b>	<b>-23,1</b>
<b>Fremmedfinansiering</b>				
Afdrag på langfristede forpligtelser	-2,7	-7,3	-19,8	-35,9
Provenu ved optagelse af langfristede forpligtelser	0,0	0,0	11,0	0,0
Udbetalt udbytte	0,0	0,0	-0,4	-0,4
<b>Pengestrømme fra finansieringsaktivitet</b>	<b>-2,7</b>	<b>-7,3</b>	<b>-9,2</b>	<b>-36,2</b>
<b>Årets pengestrømme</b>	<b>-57,9</b>	<b>-25,7</b>	<b>-125,4</b>	<b>-209,3</b>
Likvider, primo	29,7	12,4	97,2	196,0
Kursregulering af likvider	0,1	0,0	0,1	0,0
<b>Likvider, ultimo</b>	<b>-28,1</b>	<b>-13,3</b>	<b>-28,1</b>	<b>-13,3</b>
Likvide beholdninger	34,4	16,3	34,4	16,3
Banklån (kassekredit)	-62,5	-29,6	-62,5	-29,6
<b>Likvider, ultimo</b>	<b>-28,1</b>	<b>-13,3</b>	<b>-28,1</b>	<b>-13,3</b>

**Egenkapitaloppgørelse for koncernen**

Beløb i mio. kr.

	Aktiekapital	Reserve for valutakurs- regulering	Overført resultat	Foreslået udbytte	I alt	Minoriteter	I alt
Egenkapital 1. januar 2012	49,1	-0,1	588,6	0,0	<b>637,6</b>	10,4	<b>648,0</b>
Korrektion af pensions- hensættelse 1. januar 2011			-3,6		<b>-3,6</b>	-0,6	<b>-4,2</b>
<b>Korrigeret egenkapital</b>	<b>49,1</b>	<b>-0,1</b>	<b>585,0</b>	<b>0,0</b>	<b>634,0</b>	<b>9,8</b>	<b>643,8</b>
Værdiregulering af finansielle instrumenter			-1,9		<b>-1,9</b>		<b>-1,9</b>
Skat af anden total indkomst			0,2		<b>0,2</b>		<b>0,2</b>
Valutakursreguleringer, udenlandske virksomheder					<b>0,0</b>		<b>0,0</b>
<b>Anden totalindkomst i alt</b>	<b>0,0</b>	<b>0,0</b>	<b>-1,7</b>	<b>0,0</b>	<b>-1,7</b>	<b>0,0</b>	<b>-1,7</b>
Periodens resultat			22,3		<b>22,3</b>	0,1	<b>22,4</b>
<b>Totalindkomst i alt</b>	<b>0,0</b>	<b>0,0</b>	<b>20,6</b>	<b>0,0</b>	<b>20,6</b>	<b>0,1</b>	<b>20,7</b>
<b>Transaktioner med ejere</b>							
Udloddet udbytte					<b>0,0</b>	-0,4	<b>-0,4</b>
Udbytte, egne aktier					<b>0,0</b>		<b>0,0</b>
<b>Egenkapital 30.09.2012</b>	<b>49,1</b>	<b>-0,1</b>	<b>605,6</b>	<b>0,0</b>	<b>654,6</b>	<b>9,5</b>	<b>664,1</b>

**Egenkapitalopgørelse for koncernen**

Beløb i mio. kr.

	Aktiekapital	Reserve for valutakurs- regulering	Overført resultat	Foreslået udbytte	I alt	Minoriteter	I alt
Egenkapital 1. januar 2011	49,1	0,2	586,1	0,0	<b>635,4</b>	10,2	<b>645,6</b>
Korrektion af pensions- hensættelse 1. januar 2011			-3,6		<b>-3,6</b>	-0,6	<b>-4,2</b>
<b>Korrigeret egenkapital</b>	<b>49,1</b>	<b>0,2</b>	<b>582,5</b>	<b>0,0</b>	<b>631,8</b>	<b>9,6</b>	<b>641,4</b>
Valutakursreguleringer, udenlandske virksomheder					<b>0,0</b>		<b>0,0</b>
<b>Anden totalindkomst i alt</b>	<b>0,0</b>	<b>0,0</b>	<b>0,0</b>	<b>0,0</b>	<b>0,0</b>	<b>0,0</b>	<b>0,0</b>
Periodens resultat			-7,1		<b>-7,1</b>	-1,6	<b>-8,8</b>
<b>Totalindkomst i alt</b>	<b>0,0</b>	<b>0,0</b>	<b>-7,1</b>	<b>0,0</b>	<b>-7,1</b>	<b>-1,6</b>	<b>-8,8</b>
<b>Transaktioner med ejere</b>							
Udloddet udbytte					<b>0,0</b>	-0,4	<b>-0,4</b>
Udbytte, egne aktier					<b>0,0</b>		<b>0,0</b>
<b>Egenkapital 30.09.2011</b>	<b>49,1</b>	<b>0,2</b>	<b>575,4</b>	<b>0,0</b>	<b>624,7</b>	<b>7,6</b>	<b>632,2</b>

## Note 1. Anvendt regnskabspraksis

Delårsrapporten aflægges i overensstemmelse med IAS 34 "Præsentation af delårsregnskaber" som godkendt af EU og danske oplysningskrav til delårsrapporter for børsnoterede virksomheder.

Bortset fra effekten af nye IAS/IFRS implementeret i perioden er regnskabspraksis uændret i forhold til koncern- og årsregnskabet for 2011, hvortil der henvises.

Koncern- og årsregnskab for 2011 indeholder den fulde beskrivelse af anvendt regnskabspraksis.

### Nye IAS/IFRS implementeret i perioden

Arkil Holding har med virkning fra 1. januar 2012 implementeret Amendments til IFRS 7, IFRS 1 og IAS 12.

De nye regnskabsstandarder og fortolkningsbidrag har ikke påvirket indregning og måling.

### Skøn og estimater

Udarbejdelsen af delårsrapporter kræver, at ledelsen foretager regnskabsmæssige skøn og estimater, som påvirker anvendelsen af regnskabspraksis og indregnede aktiver, forpligtelser, indtægter og omkostninger. Faktiske resultater kan afvige fra disse skøn.

De væsentlige skøn, som ledelsen foretager ved anvendelsen af koncernens regnskabspraksis, og den væsentlige skønsmæssige usikkerhed forbundet hermed er de samme ved udarbejdelsen af den sammendragne delårsrapport som ved udarbejdelsen af koncern- og årsregnskabet pr. 31. december 2011.

## Note 2. Goodwill

Beløb i mio.kr.

	30/9 2012	30/9 2011	31/12 2011
Kostpris primo	129,9	129,9	129,9
Tilgang ved køb af virksomhed	0,0	0,0	0,0
Regulering af købesum	0,0	0,0	0,0
Valutakursregulering	0,0	0,0	0,0
<b>Kostpris ultimo</b>	<b>129,9</b>	<b>129,9</b>	<b>129,9</b>
Nedskrivninger primo	0,0	0,0	0,0
Nedskrivninger	0,0	0,0	0,0
Afgang	0,0	0,0	0,0
<b>Nedskrivninger ultimo</b>	<b>0,0</b>	<b>0,0</b>	<b>0,0</b>
<b>Goodwill</b>	<b>129,9</b>	<b>129,9</b>	<b>129,9</b>

### Nedskrivningstest

Den årlige nedskrivningstest for goodwill gennemføres pr. 30. september, efter færdiggørelse af budgetter og strategiplaner for den kommende 5 års periode. Pr. 30. september 2012 har ledelsen vurderet, at der ikke er indikation på værdiforringelse af de regnskabsmæssige værdier for goodwill og immaterielle aktiver med ikke-begrænset brugstid.